

COMUNE DI SALO'


Consultazioni del 4 marzo 2018


Amministrative Regionali


PREFERENZE CANDIDATI DI LISTA

Sezioni 10 su 10

Elettori		Votanti	
Maschi	4041	Maschi	3032 - 75.03%
Femmine	4646	Femmine	3381 - 72.77%
Totale	8687	Totale	6413 - 73.82%
Totale voti delle liste		5923	

Lista / Candidato		Voti	% sul totale delle liste	% sui voti della lista
	MOVIMENTO 5 STELLE	896	15.13%	
1	ALBERTI FERDINANDO detto DINO	2	0.03%	0.22%
2	SINIGAGLIA NICOLETTA	1	0.02%	0.11%
3	GUSSAGO NICOLA	1	0.02%	0.11%
4	AVIGO SILVIA	5	0.08%	0.56%
5	ZANETTI LEONARDO	10	0.17%	1.12%
6	OPRANDI PALMA detta PAMELA	0	0.00%	0.00%
7	CREMONINI LUCA	0	0.00%	0.00%
8	OLIVA SABRINA	3	0.05%	0.33%
9	RODELLA LUCIANO	1	0.02%	0.11%
10	DE CASTRO SILVANA	0	0.00%	0.00%
Totale preferenze di lista		23	0.39%	2.57%

Lista / Candidato		Voti	% sul totale delle liste	% sui voti della lista
	LIBERI E UGUALI IN LOMBARDIA	147	2.48%	
1	ALESSANDRINI LUISA detta LUISELLA	1	0.02%	0.68%
2	APOSTOLI MARCO	4	0.07%	2.72%
3	COBELLI STEFANIA	0	0.00%	0.00%
4	BORDIGA STEFANO	0	0.00%	0.00%
5	PIZZOCARO PIERA	1	0.02%	0.68%
6	DAOUDAGH ABDELMAJID detto MAJID	1	0.02%	0.68%
7	ROBERTI FRANCA	7	0.12%	4.76%
8	PAGANI GIACOMO detto PAOLO	11	0.19%	7.48%
9	TASINATO ANNALISA	0	0.00%	0.00%
10	SAMBRICI DANIELE	0	0.00%	0.00%
Totale preferenze di lista		25	0.42%	17.01%

Lista / Candidato		Voti	% sul totale delle liste	% sui voti della lista
	OBIETTIVO LOMBARDIA PER LE AUTONOMIE CON GORI PRESIDENTE	87	1.47%	
1	ROMANO MARZIA	0	0.00%	0.00%
2	VALZELLI OLIVIERO	0	0.00%	0.00%

COMUNE DI SALO'

Consultazioni del 4 marzo 2018


Amministrative Regionali

PREFERENZE CANDIDATI DI LISTA

Sezioni 10 su 10

Lista / Candidato		Voti	% sul totale delle liste	% sui voti della lista
3	DE PRITTWITZ HELENE ZALESKI	0	0.00%	0.00%
4	RIZZARDI NICOLO'	4	0.07%	4.60%
5	FOSSATI STEFANIA	0	0.00%	0.00%
6	TOGNASSI IVANO	0	0.00%	0.00%
7	GIUDICE TIZIANA MARIA	0	0.00%	0.00%
8	TANGHETTI GIOVANNI	0	0.00%	0.00%
9	TOMASI GIACOMINA detta MINA	0	0.00%	0.00%
10	FARISOGLIO SANDRO	1	0.02%	1.15%
Totale preferenze di lista		5	0.08%	5.75%

Lista / Candidato		Voti	% sul totale delle liste	% sui voti della lista
 LOMBARDIA CIVICA POPOLARE		21	0.35%	
1	PRETI ROBERTO	0	0.00%	0.00%
2	MENSAH MAVIS	2	0.03%	9.52%
3	FRANCESCHINI STEFANO	1	0.02%	4.76%
4	PELUCCHI ROSSELLA	0	0.00%	0.00%
5	OLIVETTI BERNARDO	0	0.00%	0.00%
6	DE ROSSI SABRINA	0	0.00%	0.00%
7	PAOLETTI ANGELO	0	0.00%	0.00%
8	MENNUCCI ROBERTA	0	0.00%	0.00%
9	ZANI RICCARDO GIUSEPPE	0	0.00%	0.00%
10	COLANTONIO CRISTINA	0	0.00%	0.00%
Totale preferenze di lista		3	0.05%	14.29%

Lista / Candidato		Voti	% sul totale delle liste	% sui voti della lista
 GORI PRESIDENTE		267	4.51%	
1	BUSI MICHELE	19	0.32%	7.12%
2	GRITTI MAFALDA	4	0.07%	1.50%
3	VENCHIARUTTI RICCARDO	9	0.15%	3.37%
4	FOGLIA VITTORIA	0	0.00%	0.00%
5	KELLER FRANCESCO	0	0.00%	0.00%
6	NODARI FRANCESCA	0	0.00%	0.00%
7	LUSSANA GIANLUIGI	0	0.00%	0.00%
8	RONCADORI ORIETTA	1	0.02%	0.37%
9	PATITUCCI FRANCESCO	4	0.07%	1.50%
10	VALGIOVIO LAURA	101	1.71%	37.83%
Totale preferenze di lista		138	2.33%	51.69%


COMUNE DI SALO'


Consultazioni del 4 marzo 2018


Amministrative Regionali


PREFERENZE CANDIDATI DI LISTA

Sezioni 10 su 10

Lista / Candidato		Voti	% sul totale delle liste	% sui voti della lista
	LOMBARDIA PROGRESSISTA SINISTRA PER GORI	37	0.62%	
1	LACQUANITI LUIGI	8	0.14%	21.62%
2	CANNIZZARO CATERINA	24	0.41%	64.86%
3	GAFFORELLI FRANCO	0	0.00%	0.00%
4	CELESTE ANNA	3	0.05%	8.11%
5	LAMA GIUSEPPE	0	0.00%	0.00%
6	CREMONESI CHIARA	0	0.00%	0.00%
Totale preferenze di lista		35	0.59%	94.59%

Lista / Candidato		Voti	% sul totale delle liste	% sui voti della lista
	INSIEME ITALIA EUROPA PER GORI	27	0.46%	
1	TAETTI GIUSEPPE	2	0.03%	7.41%
2	MORETTI ALESSIA	0	0.00%	0.00%
3	MENSI FABIO	0	0.00%	0.00%
4	PARDELLI ULIANA	0	0.00%	0.00%
5	ARMANINI FEDERICO	0	0.00%	0.00%
6	IORLANO DANIELA	0	0.00%	0.00%
7	ATTI PIERLUIGI	0	0.00%	0.00%
8	LUCARINI STEFANIA	0	0.00%	0.00%
Totale preferenze di lista		2	0.03%	7.41%

Lista / Candidato		Voti	% sul totale delle liste	% sui voti della lista
	+EUROPA CON EMMA BONINO	112	1.89%	
1	BONVICINI BARBARA	1	0.02%	0.89%
2	FEDERICO VALERIO	0	0.00%	0.00%
3	BERTOLDI FEDERICA	0	0.00%	0.00%
4	ANDREOLI ANDREA	0	0.00%	0.00%
5	COCCOLI ALICE	0	0.00%	0.00%
6	FORMENTI STEFANO	0	0.00%	0.00%
7	MAGGI CINZIA	0	0.00%	0.00%
8	MIGLIO ANDREA	0	0.00%	0.00%
9	REGENI AGATA	0	0.00%	0.00%
10	ZANOLA ANDREA	0	0.00%	0.00%
Totale preferenze di lista		1	0.02%	0.89%

Lista / Candidato		Voti	% sul totale delle liste	% sui voti della lista
	PARTITO DEMOCRATICO GORI PRESIDENTE	1017	17.17%	

COMUNE DI SALO'


Consultazioni del 4 marzo 2018

Amministrative Regionali

PREFERENZE CANDIDATI DI LISTA

Sezioni 10 su 10

Lista / Candidato		Voti	% sul totale delle liste	% sui voti della lista
1	GIRELLI GIAN ANTONIO	122	2.06%	12.00%
2	COMINELLI MIRIAM	31	0.52%	3.05%
3	ORLANDO MICHELE	6	0.10%	0.59%
4	AVANZINI PATRIZIA	49	0.83%	4.82%
5	BARALDI JACOPO	2	0.03%	0.20%
6	DALMERI ALESSANDRA	0	0.00%	0.00%
7	BENEDETTI MARCO	0	0.00%	0.00%
8	DOSSENA MARIA ANNA	4	0.07%	0.39%
9	ZAMBELLI DOMENICO	0	0.00%	0.00%
10	RINGHINI ELENA	0	0.00%	0.00%
Totale preferenze di lista		214	3.61%	21.04%

Lista / Candidato		Voti	% sul totale delle liste	% sui voti della lista
 CASAPOUND ITALIA		93	1.57%	
1	DE CESARE DAVIDE	0	0.00%	0.00%
2	APOSTOLI FEDERICA	0	0.00%	0.00%
3	BIANCHI ANDREA	2	0.03%	2.15%
4	BRIGNANI FABIOLA	0	0.00%	0.00%
5	PALOSCHI DANIELE	0	0.00%	0.00%
6	METELLI SARA	0	0.00%	0.00%
7	RUSCONI ALESSANDRO	0	0.00%	0.00%
8	RUBONI GIOVANNA	0	0.00%	0.00%
9	CARRETTA FLAVIO LUIGI	0	0.00%	0.00%
10	GALLO PAOLA	0	0.00%	0.00%
Totale preferenze di lista		2	0.03%	2.15%

Lista / Candidato		Voti	% sul totale delle liste	% sui voti della lista
 GRANDE NORD		28	0.47%	
1	ARRIGHINI GIULIO	0	0.00%	0.00%
2	CASTELVEDERE MARIAGRAZIA	1	0.02%	3.57%
3	MAFFIOLI MAURO	0	0.00%	0.00%
4	BUGATTI MONICA	1	0.02%	3.57%
5	ALIPRANDI LUCA	1	0.02%	3.57%
6	TONINELLI RAFFAELLA	0	0.00%	0.00%
7	PASCA RICCARDO	0	0.00%	0.00%
8	ROCCHI LUCIA	0	0.00%	0.00%
9	MANENTI ROBERTO ANTONIO ALESSANDRO	0	0.00%	0.00%
10	DALL'ASTA PAOLA	0	0.00%	0.00%
Totale preferenze di lista		3	0.05%	10.71%

COMUNE DI SALO'


Consultazioni del 4 marzo 2018


Amministrative Regionali

PREFERENZE CANDIDATI DI LISTA

Sezioni 10 su 10

Lista / Candidato		Voti	% sul totale delle liste	% sui voti della lista
	SINISTRA PER LA LOMBARDIA	25	0.42%	
1	AURORA SERGIO	0	0.00%	0.00%
2	CHIARI ELENA ROSA	0	0.00%	0.00%
3	DI GIORGIO GIANLUIGI	0	0.00%	0.00%
4	BELLERI GRAZIA ROSSANA	0	0.00%	0.00%
5	MOLINARI MICHELE	0	0.00%	0.00%
6	FONTANA MAGDA	0	0.00%	0.00%
7	TREMENTINI MARCO	0	0.00%	0.00%
8	FERLITO CATIA CATERINA	0	0.00%	0.00%
9	VITALI COSMI	0	0.00%	0.00%
10	GOBBI ELISA	0	0.00%	0.00%
Totale preferenze di lista		0	0.00%	0.00%

Lista / Candidato		Voti	% sul totale delle liste	% sui voti della lista
	NOI CON L'ITALIA UDC	160	2.70%	
1	PAROLINI MAURO	102	1.72%	63.75%
2	VIVALDINI MARIATERESA	18	0.30%	11.25%
3	MAFFEZZONI SAULO	1	0.02%	0.62%
4	MORANDI BARBARA	3	0.05%	1.88%
5	MASSI ANDREA	5	0.08%	3.12%
6	TOSONI LORENA	0	0.00%	0.00%
7	GALDI MARCELLO	0	0.00%	0.00%
8	TABONI SIMONA	1	0.02%	0.62%
9	FALZANI RENATO MARCH	0	0.00%	0.00%
10	TREBBI FEDERICA	0	0.00%	0.00%
Totale preferenze di lista		130	2.19%	81.25%

Lista / Candidato		Voti	% sul totale delle liste	% sui voti della lista
	PARISI CON FONTANA ENERGIE PER LA LOMBARDIA	61	1.03%	
1	CAVALLI ALBERTO	1	0.02%	1.64%
2	GRITTI MARCELLA	1	0.02%	1.64%
3	BIANCHI ROBERTO LORENZO	0	0.00%	0.00%
4	BEZANTE CHIARA	0	0.00%	0.00%
5	D'AQUILA CLAUDIO	0	0.00%	0.00%
6	COLCIAGHI ISABELLA	1	0.02%	1.64%
7	PIGOLI DAVIDE	33	0.56%	54.10%
8	DE MARCO ELVIRA detta EVI	0	0.00%	0.00%
9	ZAGATTI ROBERTO	0	0.00%	0.00%

COMUNE DI SALO'

Consultazioni del 4 marzo 2018


Amministrative Regionali

PREFERENZE CANDIDATI DI LISTA

Sezioni 10 su 10

Lista / Candidato		Voti	% sul totale delle liste	% sui voti della lista
10	PEDERCINI ALESSANDRA	1	0.02%	1.64%
Totale preferenze di lista		37	0.62%	60.66%

Lista / Candidato		Voti	% sul totale delle liste	% sui voti della lista
 FONTANA PRESIDENTE		121	2.04%	
1	GERMONTANI MARIA IDA	1	0.02%	0.83%
2	SALA ALESSANDRO	22	0.37%	18.18%
3	LIBRETTI DANIELA	0	0.00%	0.00%
4	FOGLIARESÌ FABIO	0	0.00%	0.00%
5	BENEDETTI NICOLETTA	5	0.08%	4.13%
6	BIANCHI FABIO	3	0.05%	2.48%
7	DELBARBA CHIARA	0	0.00%	0.00%
8	ROVERSI GIOVANNI	0	0.00%	0.00%
9	PENOCCHIO MANUELA	0	0.00%	0.00%
10	PAVIA FEDERICO	0	0.00%	0.00%
Totale preferenze di lista		31	0.52%	25.62%

Lista / Candidato		Voti	% sul totale delle liste	% sui voti della lista
 PENSIONATI		21	0.35%	
1	FATUZZO CARLO	0	0.00%	0.00%
2	FRANCHINO SARA	0	0.00%	0.00%
3	BOLDI ANGELO	0	0.00%	0.00%
4	ZAMBONI ELENA	0	0.00%	0.00%
5	CRISTINI GUIDO	0	0.00%	0.00%
6	MONTERISI CONCETTA	0	0.00%	0.00%
7	FENINI FIORINO	0	0.00%	0.00%
8	CALVETTI SILVANA	0	0.00%	0.00%
9	PAVIA TOMMASO	0	0.00%	0.00%
10	BALLINI FERNANDA	0	0.00%	0.00%
Totale preferenze di lista		0	0.00%	0.00%

Lista / Candidato		Voti	% sul totale delle liste	% sui voti della lista
 FORZA ITALIA BERLUSCONI PER FONTANA		862	14.55%	
1	MATTINZOLI ALESSANDRO	115	1.94%	13.34%
2	BONETTI FEDERICA	0	0.00%	0.00%
3	BARUCCO GABRIELE	4	0.07%	0.46%
4	BRAGADINA MARIA CARLOTTA detta CARLOTTA	0	0.00%	0.00%

COMUNE DI SALO'

Consultazioni del 4 marzo 2018

Amministrative Regionali

PREFERENZE CANDIDATI DI LISTA

Sezioni 10 su 10

Lista / Candidato		Voti	% sul totale delle liste	% sui voti della lista
5	DONINI WILLIAM detto WILLY	1	0.02%	0.12%
6	CARZERI CLAUDIA detta CLAUDIA	39	0.66%	4.52%
7	FRATI CESARE	0	0.00%	0.00%
8	RINALDI ROSSELLA	0	0.00%	0.00%
9	PEZZINI MATTEO	0	0.00%	0.00%
10	TIRONI SIMONA	20	0.34%	2.32%
Totale preferenze di lista		179	3.02%	20.77%

Lista / Candidato		Voti	% sul totale delle liste	% sui voti della lista
 FRATELLI D'ITALIA GIORGIA MELONI		291	4.91%	
1	BECCALOSSO VIVIANA	48	0.81%	16.49%
2	CALOVINI GIANGIACOMO	2	0.03%	0.69%
3	TADDEI FEDERICA	1	0.02%	0.34%
4	BORZI LORENZO	6	0.10%	2.06%
5	ALMICI CRISTINA	9	0.15%	3.09%
6	BRAVO CARLO	8	0.14%	2.75%
7	GIUDICI ANGIOLA	0	0.00%	0.00%
8	PE' GERMANO	0	0.00%	0.00%
9	ZANCA MONICA	3	0.05%	1.03%
10	RENGA STEFANO	1	0.02%	0.34%
Totale preferenze di lista		78	1.32%	26.80%

Lista / Candidato		Voti	% sul totale delle liste	% sui voti della lista
 LEGA LEGA LOMBARDA SALVINI		1650	27.86%	
1	MASSARDI FLORIANO	71	1.20%	4.30%
2	MARTINAZZOLI DONATELLA	2	0.03%	0.12%
3	ROLFI FABIO	57	0.96%	3.45%
4	CERUTI FRANCESCA	18	0.30%	1.09%
5	FRANZELLI MARCO	0	0.00%	0.00%
6	PADERNI KATUSCIA	0	0.00%	0.00%
7	GHIROLDI FRANCESCO PAOLO	3	0.05%	0.18%
8	FRASCIO ELENA MARIA ELIDE	1	0.02%	0.06%
9	VEZZOLI ALESSANDRO	0	0.00%	0.00%
10	EPIS FEDERICA	3	0.05%	0.18%
Totale preferenze di lista		155	2.62%	9.39%

COMUNE DI SALO'


Consultazioni del 4 marzo 2018


Amministrative Regionali


PREFERENZE CANDIDATI DI LISTA

Sezione 1 - Istituto Tecnico Via Bezzecca

Elettori		Votanti	
Maschi	409	Maschi	243 - 59.41%
Femmine	461	Femmine	279 - 60.52%
Totale	870	Totale	522 - 60.00%
		Totale voti delle liste 489	

Lista / Candidato		Voti	% sul totale delle liste	% sui voti della lista
	MOVIMENTO 5 STELLE	73	14.93%	
1	ALBERTI FERDINANDO detto DINO	0	0.00%	0.00%
2	SINIGAGLIA NICOLETTA	0	0.00%	0.00%
3	GUSSAGO NICOLA	0	0.00%	0.00%
4	AVIGO SILVIA	0	0.00%	0.00%
5	ZANETTI LEONARDO	0	0.00%	0.00%
6	OPRANDI PALMA detta PAMELA	0	0.00%	0.00%
7	CREMONINI LUCA	0	0.00%	0.00%
8	OLIVA SABRINA	0	0.00%	0.00%
9	RODELLA LUCIANO	0	0.00%	0.00%
10	DE CASTRO SILVANA	0	0.00%	0.00%
Totale preferenze di lista		0	0.00%	0.00%

Lista / Candidato		Voti	% sul totale delle liste	% sui voti della lista
	LIBERI E UGUALI IN LOMBARDIA	9	1.84%	
1	ALESSANDRINI LUISA detta LUISELLA	0	0.00%	0.00%
2	APOSTOLI MARCO	0	0.00%	0.00%
3	COBELLI STEFANIA	0	0.00%	0.00%
4	BORDIGA STEFANO	0	0.00%	0.00%
5	PIZZOCARO PIERA	0	0.00%	0.00%
6	DAOUDAGH ABDELMAJID detto MAJID	0	0.00%	0.00%
7	ROBERTI FRANCA	0	0.00%	0.00%
8	PAGANI GIACOMO detto PAOLO	3	0.61%	33.33%
9	TASINATO ANNALISA	0	0.00%	0.00%
10	SAMBRICI DANIELE	0	0.00%	0.00%
Totale preferenze di lista		3	0.61%	33.33%

Lista / Candidato		Voti	% sul totale delle liste	% sui voti della lista
	OBIETTIVO LOMBARDIA PER LE AUTONOMIE CON GORI PRESIDENTE	10	2.04%	
1	ROMANO MARZIA	0	0.00%	0.00%
2	VALZELLI OLIVIERO	0	0.00%	0.00%

COMUNE DI SALO'


Consultazioni del 4 marzo 2018


Amministrative Regionali

PREFERENZE CANDIDATI DI LISTA

Sezione 1 - Istituto Tecnico Via Bezzecca

Lista / Candidato		Voti	% sul totale delle liste	% sui voti della lista
3	DE PRITTWITZ HELENE ZALESKI	0	0.00%	0.00%
4	RIZZARDI NICOLO'	0	0.00%	0.00%
5	FOSSATI STEFANIA	0	0.00%	0.00%
6	TOGNASSI IVANO	0	0.00%	0.00%
7	GIUDICE TIZIANA MARIA	0	0.00%	0.00%
8	TANGHETTI GIOVANNI	0	0.00%	0.00%
9	TOMASI GIACOMINA detta MINA	0	0.00%	0.00%
10	FARISOGLIO SANDRO	0	0.00%	0.00%
Totale preferenze di lista		0	0.00%	0.00%

Lista / Candidato		Voti	% sul totale delle liste	% sui voti della lista
 LOMBARDIA CIVICA POPOLARE		0	0.00%	
1	PRETI ROBERTO	0	0.00%	0.00%
2	MENSAH MAVIS	0	0.00%	0.00%
3	FRANCESCHINI STEFANO	0	0.00%	0.00%
4	PELUCCHI ROSSELLA	0	0.00%	0.00%
5	OLIVETTI BERNARDO	0	0.00%	0.00%
6	DE ROSSI SABRINA	0	0.00%	0.00%
7	PAOLETTI ANGELO	0	0.00%	0.00%
8	MENNUCCI ROBERTA	0	0.00%	0.00%
9	ZANI RICCARDO GIUSEPPE	0	0.00%	0.00%
10	COLANTONIO CRISTINA	0	0.00%	0.00%
Totale preferenze di lista		0	0.00%	0.00%

Lista / Candidato		Voti	% sul totale delle liste	% sui voti della lista
 GORI PRESIDENTE		23	4.70%	
1	BUSI MICHELE	3	0.61%	13.04%
2	GRITTI MAFALDA	0	0.00%	0.00%
3	VENCHIARUTTI RICCARDO	0	0.00%	0.00%
4	FOGLIA VITTORIA	0	0.00%	0.00%
5	KELLER FRANCESCO	0	0.00%	0.00%
6	NODARI FRANCESCA	0	0.00%	0.00%
7	LUSSANA GIANLUIGI	0	0.00%	0.00%
8	RONCADORI ORIETTA	0	0.00%	0.00%
9	PATITUCCI FRANCESCO	0	0.00%	0.00%
10	VALGIOVIO LAURA	9	1.84%	39.13%
Totale preferenze di lista		12	2.45%	52.17%


COMUNE DI SALO'


Consultazioni del 4 marzo 2018


Amministrative Regionali


PREFERENZE CANDIDATI DI LISTA

Sezione 1 - Istituto Tecnico Via Bezzecca

Lista / Candidato		Voti	% sul totale delle liste	% sui voti della lista
	LOMBARDIA PROGRESSISTA SINISTRA PER GORI	2	0.41%	
1	LACQUANITI LUIGI	0	0.00%	0.00%
2	CANNIZZARO CATERINA	1	0.20%	50.00%
3	GAFFORELLI FRANCO	0	0.00%	0.00%
4	CELESTE ANNA	0	0.00%	0.00%
5	LAMA GIUSEPPE	0	0.00%	0.00%
6	CREMONESI CHIARA	0	0.00%	0.00%
Totale preferenze di lista		1	0.20%	50.00%

Lista / Candidato		Voti	% sul totale delle liste	% sui voti della lista
	INSIEME ITALIA EUROPA PER GORI	0	0.00%	
1	TAETTI GIUSEPPE	0	0.00%	0.00%
2	MORETTI ALESSIA	0	0.00%	0.00%
3	MENSI FABIO	0	0.00%	0.00%
4	PARDELLI ULIANA	0	0.00%	0.00%
5	ARMANINI FEDERICO	0	0.00%	0.00%
6	IORLANO DANIELA	0	0.00%	0.00%
7	ATTI PIERLUIGI	0	0.00%	0.00%
8	LUCARINI STEFANIA	0	0.00%	0.00%
Totale preferenze di lista		0	0.00%	0.00%

Lista / Candidato		Voti	% sul totale delle liste	% sui voti della lista
	+EUROPA CON EMMA BONINO	10	2.04%	
1	BONVICINI BARBARA	0	0.00%	0.00%
2	FEDERICO VALERIO	0	0.00%	0.00%
3	BERTOLDI FEDERICA	0	0.00%	0.00%
4	ANDREOLI ANDREA	0	0.00%	0.00%
5	COCCOLI ALICE	0	0.00%	0.00%
6	FORMENTI STEFANO	0	0.00%	0.00%
7	MAGGI CINZIA	0	0.00%	0.00%
8	MIGLIO ANDREA	0	0.00%	0.00%
9	REGENI AGATA	0	0.00%	0.00%
10	ZANOLA ANDREA	0	0.00%	0.00%
Totale preferenze di lista		0	0.00%	0.00%

Lista / Candidato		Voti	% sul totale delle liste	% sui voti della lista
	PARTITO DEMOCRATICO GORI PRESIDENTE	91	18.61%	

COMUNE DI SALO'


Consultazioni del 4 marzo 2018


Amministrative Regionali

PREFERENZE CANDIDATI DI LISTA

Sezione 1 - Istituto Tecnico Via Bezzecca

Lista / Candidato		Voti	% sul totale delle liste	% sui voti della lista
1	GIRELLI GIAN ANTONIO	8	1.64%	8.79%
2	COMINELLI MIRIAM	2	0.41%	2.20%
3	ORLANDO MICHELE	0	0.00%	0.00%
4	AVANZINI PATRIZIA	1	0.20%	1.10%
5	BARALDI JACOPO	0	0.00%	0.00%
6	DALMERI ALESSANDRA	0	0.00%	0.00%
7	BENEDETTI MARCO	0	0.00%	0.00%
8	DOSSENA MARIA ANNA	0	0.00%	0.00%
9	ZAMBELLI DOMENICO	0	0.00%	0.00%
10	RINGHINI ELENA	0	0.00%	0.00%
Totale preferenze di lista		11	2.25%	12.09%

Lista / Candidato		Voti	% sul totale delle liste	% sui voti della lista
 CASAPOUND ITALIA		4	0.82%	
1	DE CESARE DAVIDE	0	0.00%	0.00%
2	APOSTOLI FEDERICA	0	0.00%	0.00%
3	BIANCHI ANDREA	0	0.00%	0.00%
4	BRIGNANI FABIOLA	0	0.00%	0.00%
5	PALOSCHI DANIELE	0	0.00%	0.00%
6	METELLI SARA	0	0.00%	0.00%
7	RUSCONI ALESSANDRO	0	0.00%	0.00%
8	RUBONI GIOVANNA	0	0.00%	0.00%
9	CARRETTA FLAVIO LUIGI	0	0.00%	0.00%
10	GALLO PAOLA	0	0.00%	0.00%
Totale preferenze di lista		0	0.00%	0.00%

Lista / Candidato		Voti	% sul totale delle liste	% sui voti della lista
 GRANDE NORD		1	0.20%	
1	ARRIGHINI GIULIO	0	0.00%	0.00%
2	CASTELVEDERE MARIAGRAZIA	1	0.20%	100.00%
3	MAFFIOLI MAURO	0	0.00%	0.00%
4	BUGATTI MONICA	0	0.00%	0.00%
5	ALIPRANDI LUCA	0	0.00%	0.00%
6	TONINELLI RAFFAELLA	0	0.00%	0.00%
7	PASCA RICCARDO	0	0.00%	0.00%
8	ROCCHI LUCIA	0	0.00%	0.00%
9	MANENTI ROBERTO ANTONIO ALESSANDRO	0	0.00%	0.00%
10	DALL'ASTA PAOLA	0	0.00%	0.00%
Totale preferenze di lista		1	0.20%	100.00%

COMUNE DI SALO'


Consultazioni del 4 marzo 2018


Amministrative Regionali

PREFERENZE CANDIDATI DI LISTA

Sezione 1 - Istituto Tecnico Via Bezzecca

Lista / Candidato		Voti	% sul totale delle liste	% sui voti della lista
	SINISTRA PER LA LOMBARDIA	1	0.20%	
1	AURORA SERGIO	0	0.00%	0.00%
2	CHIARI ELENA ROSA	0	0.00%	0.00%
3	DI GIORGIO GIANLUIGI	0	0.00%	0.00%
4	BELLERI GRAZIA ROSSANA	0	0.00%	0.00%
5	MOLINARI MICHELE	0	0.00%	0.00%
6	FONTANA MAGDA	0	0.00%	0.00%
7	TREMENTINI MARCO	0	0.00%	0.00%
8	FERLITO CATIA CATERINA	0	0.00%	0.00%
9	VITALI COSMI	0	0.00%	0.00%
10	GOBBI ELISA	0	0.00%	0.00%
Totale preferenze di lista		0	0.00%	0.00%

Lista / Candidato		Voti	% sul totale delle liste	% sui voti della lista
	NOI CON L'ITALIA UDC	13	2.66%	
1	PAROLINI MAURO	9	1.84%	69.23%
2	VIVALDINI MARIATERESA	0	0.00%	0.00%
3	MAFFEZZONI SAULO	0	0.00%	0.00%
4	MORANDI BARBARA	0	0.00%	0.00%
5	MASSI ANDREA	1	0.20%	7.69%
6	TOSONI LORENA	0	0.00%	0.00%
7	GALDI MARCELLO	0	0.00%	0.00%
8	TABONI SIMONA	0	0.00%	0.00%
9	FALZANI RENATO MARCH	0	0.00%	0.00%
10	TREBBI FEDERICA	0	0.00%	0.00%
Totale preferenze di lista		10	2.04%	76.92%

Lista / Candidato		Voti	% sul totale delle liste	% sui voti della lista
	PARISI CON FONTANA ENERGIE PER LA LOMBARDIA	8	1.64%	
1	CAVALLI ALBERTO	0	0.00%	0.00%
2	GRITTI MARCELLA	0	0.00%	0.00%
3	BIANCHI ROBERTO LORENZO	0	0.00%	0.00%
4	BEZANTE CHIARA	0	0.00%	0.00%
5	D'AQUILA CLAUDIO	0	0.00%	0.00%
6	COLCIAGHI ISABELLA	0	0.00%	0.00%
7	PIGOLI DAVIDE	3	0.61%	37.50%
8	DE MARCO ELVIRA detta EVI	0	0.00%	0.00%
9	ZAGATTI ROBERTO	0	0.00%	0.00%

COMUNE DI SALO'

Consultazioni del 4 marzo 2018


Amministrative Regionali

PREFERENZE CANDIDATI DI LISTA

Sezione 1 - Istituto Tecnico Via Bezzecca

Lista / Candidato		Voti	% sul totale delle liste	% sui voti della lista
10	PEDERCINI ALESSANDRA	0	0.00%	0.00%
Totale preferenze di lista		3	0.61%	37.50%

Lista / Candidato		Voti	% sul totale delle liste	% sui voti della lista
 FONTANA PRESIDENTE		13	2.66%	
1	GERMONTANI MARIA IDA	0	0.00%	0.00%
2	SALA ALESSANDRO	0	0.00%	0.00%
3	LIBRETTI DANIELA	0	0.00%	0.00%
4	FOGLIARESIO FABIO	0	0.00%	0.00%
5	BENEDETTI NICOLETTA	0	0.00%	0.00%
6	BIANCHI FABIO	2	0.41%	15.38%
7	DELBARBA CHIARA	0	0.00%	0.00%
8	ROVERSI GIOVANNI	0	0.00%	0.00%
9	PENOCCHIO MANUELA	0	0.00%	0.00%
10	PAVIA FEDERICO	0	0.00%	0.00%
Totale preferenze di lista		2	0.41%	15.38%

Lista / Candidato		Voti	% sul totale delle liste	% sui voti della lista
 PENSIONATI		2	0.41%	
1	FATUZZO CARLO	0	0.00%	0.00%
2	FRANCHINO SARA	0	0.00%	0.00%
3	BOLDI ANGELO	0	0.00%	0.00%
4	ZAMBONI ELENA	0	0.00%	0.00%
5	CRISTINI GUIDO	0	0.00%	0.00%
6	MONTERISI CONCETTA	0	0.00%	0.00%
7	FENINI FIORINO	0	0.00%	0.00%
8	CALVETTI SILVANA	0	0.00%	0.00%
9	PAVIA TOMMASO	0	0.00%	0.00%
10	BALLINI FERNANDA	0	0.00%	0.00%
Totale preferenze di lista		0	0.00%	0.00%

Lista / Candidato		Voti	% sul totale delle liste	% sui voti della lista
 FORZA ITALIA BERLUSCONI PER FONTANA		86	17.59%	
1	MATTINZOLI ALESSANDRO	7	1.43%	8.14%
2	BONETTI FEDERICA	0	0.00%	0.00%
3	BARUCCO GABRIELE	0	0.00%	0.00%
4	BRAGADINA MARIA CARLOTTA detta CARLOTTA	0	0.00%	0.00%

COMUNE DI SALO'

Consultazioni del 4 marzo 2018

Amministrative Regionali

PREFERENZE CANDIDATI DI LISTA

Sezione 1 - Istituto Tecnico Via Bezzecca

Lista / Candidato		Voti	% sul totale delle liste	% sui voti della lista
5	DONINI WILLIAM detto WILLY	0	0.00%	0.00%
6	CARZERI CLAUDIA detta CLAUDIA	2	0.41%	2.33%
7	FRATI CESARE	0	0.00%	0.00%
8	RINALDI ROSSELLA	0	0.00%	0.00%
9	PEZZINI MATTEO	0	0.00%	0.00%
10	TIRONI SIMONA	1	0.20%	1.16%
Totale preferenze di lista		10	2.04%	11.63%

Lista / Candidato		Voti	% sul totale delle liste	% sui voti della lista
 FRATELLI D'ITALIA GIORGIA MELONI		28	5.73%	
1	BECCALOSSO VIVIANA	4	0.82%	14.29%
2	CALOVINI GIANGIACOMO	0	0.00%	0.00%
3	TADDEI FEDERICA	0	0.00%	0.00%
4	BORZI LORENZO	0	0.00%	0.00%
5	ALMICI CRISTINA	0	0.00%	0.00%
6	BRAVO CARLO	0	0.00%	0.00%
7	GIUDICI ANGIOLA	0	0.00%	0.00%
8	PE' GERMANO	0	0.00%	0.00%
9	ZANCA MONICA	1	0.20%	3.57%
10	RENGA STEFANO	1	0.20%	3.57%
Totale preferenze di lista		6	1.23%	21.43%

Lista / Candidato		Voti	% sul totale delle liste	% sui voti della lista
 LEGA LEGA LOMBARDA SALVINI		115	23.52%	
1	MASSARDI FLORIANO	5	1.02%	4.35%
2	MARTINAZZOLI DONATELLA	0	0.00%	0.00%
3	ROLFI FABIO	7	1.43%	6.09%
4	CERUTI FRANCESCA	4	0.82%	3.48%
5	FRANZELLI MARCO	0	0.00%	0.00%
6	PADERNI KATUSCIA	0	0.00%	0.00%
7	GHIROLDI FRANCESCO PAOLO	2	0.41%	1.74%
8	FRASCIO ELENA MARIA ELIDE	0	0.00%	0.00%
9	VEZZOLI ALESSANDRO	0	0.00%	0.00%
10	EPIS FEDERICA	1	0.20%	0.87%
Totale preferenze di lista		19	3.89%	16.52%

COMUNE DI SALO'


Consultazioni del 4 marzo 2018


Amministrative Regionali


PREFERENZE CANDIDATI DI LISTA

Sezione 2 - Istituto Tecnico Via Bezzecca

Elettori		Votanti	
Maschi	373	Maschi	267 - 71.58%
Femmine	392	Femmine	292 - 74.49%
Totale	765	Totale	559 - 73.07%
		Totale voti delle liste 521	

Lista / Candidato		Voti	% sul totale delle liste	% sui voti della lista
	MOVIMENTO 5 STELLE	71	13.63%	
1	ALBERTI FERDINANDO detto DINO	0	0.00%	0.00%
2	SINIGAGLIA NICOLETTA	0	0.00%	0.00%
3	GUSSAGO NICOLA	0	0.00%	0.00%
4	AVIGO SILVIA	1	0.19%	1.41%
5	ZANETTI LEONARDO	1	0.19%	1.41%
6	OPRANDI PALMA detta PAMELA	0	0.00%	0.00%
7	CREMONINI LUCA	0	0.00%	0.00%
8	OLIVA SABRINA	0	0.00%	0.00%
9	RODELLA LUCIANO	0	0.00%	0.00%
10	DE CASTRO SILVANA	0	0.00%	0.00%
Totale preferenze di lista		2	0.38%	2.82%

Lista / Candidato		Voti	% sul totale delle liste	% sui voti della lista
	LIBERI E UGUALI IN LOMBARDIA	12	2.30%	
1	ALESSANDRINI LUISA detta LUISELLA	0	0.00%	0.00%
2	APOSTOLI MARCO	0	0.00%	0.00%
3	COBELLI STEFANIA	0	0.00%	0.00%
4	BORDIGA STEFANO	0	0.00%	0.00%
5	PIZZOCARO PIERA	0	0.00%	0.00%
6	DAOUDAGH ABDELMAJID detto MAJID	0	0.00%	0.00%
7	ROBERTI FRANCA	0	0.00%	0.00%
8	PAGANI GIACOMO detto PAOLO	1	0.19%	8.33%
9	TASINATO ANNALISA	0	0.00%	0.00%
10	SAMBRICI DANIELE	0	0.00%	0.00%
Totale preferenze di lista		1	0.19%	8.33%

Lista / Candidato		Voti	% sul totale delle liste	% sui voti della lista
	OBIETTIVO LOMBARDIA PER LE AUTONOMIE CON GORI PRESIDENTE	5	0.96%	
1	ROMANO MARZIA	0	0.00%	0.00%
2	VALZELLI OLIVIERO	0	0.00%	0.00%

COMUNE DI SALO'


Consultazioni del 4 marzo 2018


Amministrative Regionali

PREFERENZE CANDIDATI DI LISTA

Sezione 2 - Istituto Tecnico Via Bezzecca

Lista / Candidato		Voti	% sul totale delle liste	% sui voti della lista
3	DE PRITTWITZ HELENE ZALESKI	0	0.00%	0.00%
4	RIZZARDI NICOLO'	0	0.00%	0.00%
5	FOSSATI STEFANIA	0	0.00%	0.00%
6	TOGNASSI IVANO	0	0.00%	0.00%
7	GIUDICE TIZIANA MARIA	0	0.00%	0.00%
8	TANGHETTI GIOVANNI	0	0.00%	0.00%
9	TOMASI GIACOMINA detta MINA	0	0.00%	0.00%
10	FARISOGLIO SANDRO	0	0.00%	0.00%
Totale preferenze di lista		0	0.00%	0.00%

Lista / Candidato		Voti	% sul totale delle liste	% sui voti della lista
 LOMBARDIA CIVICA POPOLARE		3	0.58%	
1	PRETI ROBERTO	0	0.00%	0.00%
2	MENSAH MAVIS	0	0.00%	0.00%
3	FRANCESCHINI STEFANO	0	0.00%	0.00%
4	PELUCCHI ROSSELLA	0	0.00%	0.00%
5	OLIVETTI BERNARDO	0	0.00%	0.00%
6	DE ROSSI SABRINA	0	0.00%	0.00%
7	PAOLETTI ANGELO	0	0.00%	0.00%
8	MENNUCCI ROBERTA	0	0.00%	0.00%
9	ZANI RICCARDO GIUSEPPE	0	0.00%	0.00%
10	COLANTONIO CRISTINA	0	0.00%	0.00%
Totale preferenze di lista		0	0.00%	0.00%

Lista / Candidato		Voti	% sul totale delle liste	% sui voti della lista
 GORI PRESIDENTE		23	4.41%	
1	BUSI MICHELE	1	0.19%	4.35%
2	GRITTI MAFALDA	1	0.19%	4.35%
3	VENCHIARUTTI RICCARDO	1	0.19%	4.35%
4	FOGLIA VITTORIA	0	0.00%	0.00%
5	KELLER FRANCESCO	0	0.00%	0.00%
6	NODARI FRANCESCA	0	0.00%	0.00%
7	LUSSANA GIANLUIGI	0	0.00%	0.00%
8	RONCADORI ORIETTA	0	0.00%	0.00%
9	PATITUCCI FRANCESCO	0	0.00%	0.00%
10	VALGIOVIO LAURA	5	0.96%	21.74%
Totale preferenze di lista		8	1.54%	34.78%


COMUNE DI SALO'


Consultazioni del 4 marzo 2018


Amministrative Regionali


PREFERENZE CANDIDATI DI LISTA

Sezione 2 - Istituto Tecnico Via Bezzecca

Lista / Candidato		Voti	% sul totale delle liste	% sui voti della lista
	LOMBARDIA PROGRESSISTA SINISTRA PER GORI	1	0.19%	
1	LACQUANITI LUIGI	1	0.19%	100.00%
2	CANNIZZARO CATERINA	1	0.19%	100.00%
3	GAFFORELLI FRANCO	0	0.00%	0.00%
4	CELESTE ANNA	0	0.00%	0.00%
5	LAMA GIUSEPPE	0	0.00%	0.00%
6	CREMONESI CHIARA	0	0.00%	0.00%
Totale preferenze di lista		2	0.38%	200.00%

Lista / Candidato		Voti	% sul totale delle liste	% sui voti della lista
	INSIEME ITALIA EUROPA PER GORI	2	0.38%	
1	TAETTI GIUSEPPE	0	0.00%	0.00%
2	MORETTI ALESSIA	0	0.00%	0.00%
3	MENSI FABIO	0	0.00%	0.00%
4	PARDELLI ULIANA	0	0.00%	0.00%
5	ARMANINI FEDERICO	0	0.00%	0.00%
6	IORLANO DANIELA	0	0.00%	0.00%
7	ATTI PIERLUIGI	0	0.00%	0.00%
8	LUCARINI STEFANIA	0	0.00%	0.00%
Totale preferenze di lista		0	0.00%	0.00%

Lista / Candidato		Voti	% sul totale delle liste	% sui voti della lista
	+EUROPA CON EMMA BONINO	9	1.73%	
1	BONVICINI BARBARA	0	0.00%	0.00%
2	FEDERICO VALERIO	0	0.00%	0.00%
3	BERTOLDI FEDERICA	0	0.00%	0.00%
4	ANDREOLI ANDREA	0	0.00%	0.00%
5	COCCOLI ALICE	0	0.00%	0.00%
6	FORMENTI STEFANO	0	0.00%	0.00%
7	MAGGI CINZIA	0	0.00%	0.00%
8	MIGLIO ANDREA	0	0.00%	0.00%
9	REGENI AGATA	0	0.00%	0.00%
10	ZANOLA ANDREA	0	0.00%	0.00%
Totale preferenze di lista		0	0.00%	0.00%

Lista / Candidato		Voti	% sul totale delle liste	% sui voti della lista
	PARTITO DEMOCRATICO GORI PRESIDENTE	83	15.93%	

COMUNE DI SALO'


Consultazioni del 4 marzo 2018

Amministrative Regionali

PREFERENZE CANDIDATI DI LISTA

Sezione 2 - Istituto Tecnico Via Bezzecca

Lista / Candidato		Voti	% sul totale delle liste	% sui voti della lista
1	GIRELLI GIAN ANTONIO	8	1.54%	9.64%
2	COMINELLI MIRIAM	5	0.96%	6.02%
3	ORLANDO MICHELE	3	0.58%	3.61%
4	AVANZINI PATRIZIA	0	0.00%	0.00%
5	BARALDI JACOPO	0	0.00%	0.00%
6	DALMERI ALESSANDRA	0	0.00%	0.00%
7	BENEDETTI MARCO	0	0.00%	0.00%
8	DOSSENA MARIA ANNA	0	0.00%	0.00%
9	ZAMBELLI DOMENICO	0	0.00%	0.00%
10	RINGHINI ELENA	0	0.00%	0.00%
Totale preferenze di lista		16	3.07%	19.28%

Lista / Candidato		Voti	% sul totale delle liste	% sui voti della lista
 CASAPOUND ITALIA		9	1.73%	
1	DE CESARE DAVIDE	0	0.00%	0.00%
2	APOSTOLI FEDERICA	0	0.00%	0.00%
3	BIANCHI ANDREA	0	0.00%	0.00%
4	BRIGNANI FABIOLA	0	0.00%	0.00%
5	PALOSCHI DANIELE	0	0.00%	0.00%
6	METELLI SARA	0	0.00%	0.00%
7	RUSCONI ALESSANDRO	0	0.00%	0.00%
8	RUBONI GIOVANNA	0	0.00%	0.00%
9	CARRETTA FLAVIO LUIGI	0	0.00%	0.00%
10	GALLO PAOLA	0	0.00%	0.00%
Totale preferenze di lista		0	0.00%	0.00%

Lista / Candidato		Voti	% sul totale delle liste	% sui voti della lista
 GRANDE NORD		4	0.77%	
1	ARRIGHINI GIULIO	0	0.00%	0.00%
2	CASTELVEDERE MARIAGRAZIA	0	0.00%	0.00%
3	MAFFIOLI MAURO	0	0.00%	0.00%
4	BUGATTI MONICA	0	0.00%	0.00%
5	ALIPRANDI LUCA	0	0.00%	0.00%
6	TONINELLI RAFFAELLA	0	0.00%	0.00%
7	PASCA RICCARDO	0	0.00%	0.00%
8	ROCCHI LUCIA	0	0.00%	0.00%
9	MANENTI ROBERTO ANTONIO ALESSANDRO	0	0.00%	0.00%
10	DALL'ASTA PAOLA	0	0.00%	0.00%
Totale preferenze di lista		0	0.00%	0.00%

COMUNE DI SALO'


Consultazioni del 4 marzo 2018


Amministrative Regionali

PREFERENZE CANDIDATI DI LISTA

Sezione 2 - Istituto Tecnico Via Bezzecca

Lista / Candidato		Voti	% sul totale delle liste	% sui voti della lista
	SINISTRA PER LA LOMBARDIA	1	0.19%	
1	AURORA SERGIO	0	0.00%	0.00%
2	CHIARI ELENA ROSA	0	0.00%	0.00%
3	DI GIORGIO GIANLUIGI	0	0.00%	0.00%
4	BELLERI GRAZIA ROSSANA	0	0.00%	0.00%
5	MOLINARI MICHELE	0	0.00%	0.00%
6	FONTANA MAGDA	0	0.00%	0.00%
7	TREMENTINI MARCO	0	0.00%	0.00%
8	FERLITO CATIA CATERINA	0	0.00%	0.00%
9	VITALI COSMI	0	0.00%	0.00%
10	GOBBI ELISA	0	0.00%	0.00%
Totale preferenze di lista		0	0.00%	0.00%

Lista / Candidato		Voti	% sul totale delle liste	% sui voti della lista
	NOI CON L'ITALIA UDC	11	2.11%	
1	PAROLINI MAURO	7	1.34%	63.64%
2	VIVALDINI MARIATERESA	2	0.38%	18.18%
3	MAFFEZZONI SAULO	0	0.00%	0.00%
4	MORANDI BARBARA	0	0.00%	0.00%
5	MASSI ANDREA	0	0.00%	0.00%
6	TOSONI LORENA	0	0.00%	0.00%
7	GALDI MARCELLO	0	0.00%	0.00%
8	TABONI SIMONA	0	0.00%	0.00%
9	FALZANI RENATO MARCH	0	0.00%	0.00%
10	TREBBI FEDERICA	0	0.00%	0.00%
Totale preferenze di lista		9	1.73%	81.82%

Lista / Candidato		Voti	% sul totale delle liste	% sui voti della lista
	PARISI CON FONTANA ENERGIE PER LA LOMBARDIA	6	1.15%	
1	CAVALLI ALBERTO	0	0.00%	0.00%
2	GRITTI MARCELLA	0	0.00%	0.00%
3	BIANCHI ROBERTO LORENZO	0	0.00%	0.00%
4	BEZANTE CHIARA	0	0.00%	0.00%
5	D'AQUILA CLAUDIO	0	0.00%	0.00%
6	COLCIAGHI ISABELLA	0	0.00%	0.00%
7	PIGOLI DAVIDE	3	0.58%	50.00%
8	DE MARCO ELVIRA detta EVI	0	0.00%	0.00%
9	ZAGATTI ROBERTO	0	0.00%	0.00%

COMUNE DI SALO'

Consultazioni del 4 marzo 2018


Amministrative Regionali


PREFERENZE CANDIDATI DI LISTA

Sezione 2 - Istituto Tecnico Via Bezzecca

Lista / Candidato		Voti	% sul totale delle liste	% sui voti della lista
10	PEDERCINI ALESSANDRA	0	0.00%	0.00%
Totale preferenze di lista		3	0.58%	50.00%

Lista / Candidato		Voti	% sul totale delle liste	% sui voti della lista
 FONTANA PRESIDENTE		12	2.30%	
1	GERMONTANI MARIA IDA	0	0.00%	0.00%
2	SALA ALESSANDRO	0	0.00%	0.00%
3	LIBRETTI DANIELA	0	0.00%	0.00%
4	FOGLIARESIO FABIO	0	0.00%	0.00%
5	BENEDETTI NICOLETTA	2	0.38%	16.67%
6	BIANCHI FABIO	1	0.19%	8.33%
7	DELBARBA CHIARA	0	0.00%	0.00%
8	ROVERSI GIOVANNI	0	0.00%	0.00%
9	PENOCCHIO MANUELA	0	0.00%	0.00%
10	PAVIA FEDERICO	0	0.00%	0.00%
Totale preferenze di lista		3	0.58%	25.00%

Lista / Candidato		Voti	% sul totale delle liste	% sui voti della lista
 PENSIONATI		0	0.00%	
1	FATUZZO CARLO	0	0.00%	0.00%
2	FRANCHINO SARA	0	0.00%	0.00%
3	BOLDI ANGELO	0	0.00%	0.00%
4	ZAMBONI ELENA	0	0.00%	0.00%
5	CRISTINI GUIDO	0	0.00%	0.00%
6	MONTERISI CONCETTA	0	0.00%	0.00%
7	FENINI FIORINO	0	0.00%	0.00%
8	CALVETTI SILVANA	0	0.00%	0.00%
9	PAVIA TOMMASO	0	0.00%	0.00%
10	BALLINI FERNANDA	0	0.00%	0.00%
Totale preferenze di lista		0	0.00%	0.00%

Lista / Candidato		Voti	% sul totale delle liste	% sui voti della lista
 FORZA ITALIA BERLUSCONI PER FONTANA		115	22.07%	
1	MATTINZOLI ALESSANDRO	27	5.18%	23.48%
2	BONETTI FEDERICA	0	0.00%	0.00%
3	BARUCCO GABRIELE	0	0.00%	0.00%
4	BRAGADINA MARIA CARLOTTA detta CARLOTTA	0	0.00%	0.00%

COMUNE DI SALO'

Consultazioni del 4 marzo 2018

Amministrative Regionali

PREFERENZE CANDIDATI DI LISTA

Sezione 2 - Istituto Tecnico Via Bezzecca

Lista / Candidato		Voti	% sul totale delle liste	% sui voti della lista
5	DONINI WILLIAM detto WILLY	0	0.00%	0.00%
6	CARZERI CLAUDIA detta CLAUDIA	5	0.96%	4.35%
7	FRATI CESARE	0	0.00%	0.00%
8	RINALDI ROSSELLA	0	0.00%	0.00%
9	PEZZINI MATTEO	0	0.00%	0.00%
10	TIRONI SIMONA	7	1.34%	6.09%
Totale preferenze di lista		39	7.49%	33.91%

Lista / Candidato		Voti	% sul totale delle liste	% sui voti della lista
 FRATELLI D'ITALIA GIORGIA MELONI		22	4.22%	
1	BECCALOSSO VIVIANA	2	0.38%	9.09%
2	CALOVINI GIANGIACOMO	0	0.00%	0.00%
3	TADDEI FEDERICA	0	0.00%	0.00%
4	BORZI LORENZO	2	0.38%	9.09%
5	ALMICI CRISTINA	1	0.19%	4.55%
6	BRAVO CARLO	0	0.00%	0.00%
7	GIUDICI ANGIOLA	0	0.00%	0.00%
8	PE' GERMANO	0	0.00%	0.00%
9	ZANCA MONICA	0	0.00%	0.00%
10	RENGA STEFANO	0	0.00%	0.00%
Totale preferenze di lista		5	0.96%	22.73%

Lista / Candidato		Voti	% sul totale delle liste	% sui voti della lista
 LEGA LEGA LOMBARDA SALVINI		132	25.34%	
1	MASSARDI FLORIANO	1	0.19%	0.76%
2	MARTINAZZOLI DONATELLA	0	0.00%	0.00%
3	ROLFI FABIO	2	0.38%	1.52%
4	CERUTI FRANCESCA	3	0.58%	2.27%
5	FRANZELLI MARCO	0	0.00%	0.00%
6	PADERNI KATUSCIA	0	0.00%	0.00%
7	GHIROLDI FRANCESCO PAOLO	1	0.19%	0.76%
8	FRASCIO ELENA MARIA ELIDE	1	0.19%	0.76%
9	VEZZOLI ALESSANDRO	0	0.00%	0.00%
10	EPIS FEDERICA	0	0.00%	0.00%
Totale preferenze di lista		8	1.54%	6.06%

COMUNE DI SALO'


Consultazioni del 4 marzo 2018


Amministrative Regionali


PREFERENZE CANDIDATI DI LISTA

Sezione 3 - Istituto Tecnico Via Bezzecca

Elettori		Votanti	
Maschi	427	Maschi	324 - 75.88%
Femmine	473	Femmine	324 - 68.50%
Totale	900	Totale	648 - 72.00%
		Totale voti delle liste 578	

Lista / Candidato		Voti	% sul totale delle liste	% sui voti della lista
 MOVIMENTO 5 STELLE		73	12.63%	
1	ALBERTI FERDINANDO detto DINO	0	0.00%	0.00%
2	SINIGAGLIA NICOLETTA	0	0.00%	0.00%
3	GUSSAGO NICOLA	0	0.00%	0.00%
4	AVIGO SILVIA	0	0.00%	0.00%
5	ZANETTI LEONARDO	2	0.35%	2.74%
6	OPRANDI PALMA detta PAMELA	0	0.00%	0.00%
7	CREMONINI LUCA	0	0.00%	0.00%
8	OLIVA SABRINA	2	0.35%	2.74%
9	RODELLA LUCIANO	0	0.00%	0.00%
10	DE CASTRO SILVANA	0	0.00%	0.00%
Totale preferenze di lista		4	0.69%	5.48%

Lista / Candidato		Voti	% sul totale delle liste	% sui voti della lista
 LIBERI E UGUALI IN LOMBARDIA		14	2.42%	
1	ALESSANDRINI LUISA detta LUISELLA	0	0.00%	0.00%
2	APOSTOLI MARCO	0	0.00%	0.00%
3	COBELLI STEFANIA	0	0.00%	0.00%
4	BORDIGA STEFANO	0	0.00%	0.00%
5	PIZZOCARO PIERA	0	0.00%	0.00%
6	DAOUDAGH ABDELMAJID detto MAJID	0	0.00%	0.00%
7	ROBERTI FRANCA	0	0.00%	0.00%
8	PAGANI GIACOMO detto PAOLO	0	0.00%	0.00%
9	TASINATO ANNALISA	0	0.00%	0.00%
10	SAMBRICI DANIELE	0	0.00%	0.00%
Totale preferenze di lista		0	0.00%	0.00%

Lista / Candidato		Voti	% sul totale delle liste	% sui voti della lista
 OBIETTIVO LOMBARDIA PER LE AUTONOMIE CON GORI PRESIDENTE		6	1.04%	
1	ROMANO MARZIA	0	0.00%	0.00%
2	VALZELLI OLIVIERO	0	0.00%	0.00%

COMUNE DI SALO'


Consultazioni del 4 marzo 2018


Amministrative Regionali

PREFERENZE CANDIDATI DI LISTA

Sezione 3 - Istituto Tecnico Via Bezzecca

Lista / Candidato		Voti	% sul totale delle liste	% sui voti della lista
3	DE PRITTWITZ HELENE ZALESKI	0	0.00%	0.00%
4	RIZZARDI NICOLO'	1	0.17%	16.67%
5	FOSSATI STEFANIA	0	0.00%	0.00%
6	TOGNASSI IVANO	0	0.00%	0.00%
7	GIUDICE TIZIANA MARIA	0	0.00%	0.00%
8	TANGHETTI GIOVANNI	0	0.00%	0.00%
9	TOMASI GIACOMINA detta MINA	0	0.00%	0.00%
10	FARISOGLIO SANDRO	0	0.00%	0.00%
Totale preferenze di lista		1	0.17%	16.67%

Lista / Candidato		Voti	% sul totale delle liste	% sui voti della lista
 LOMBARDIA CIVICA POPOLARE		1	0.17%	
1	PRETI ROBERTO	0	0.00%	0.00%
2	MENSAH MAVIS	0	0.00%	0.00%
3	FRANCESCHINI STEFANO	0	0.00%	0.00%
4	PELUCCHI ROSSELLA	0	0.00%	0.00%
5	OLIVETTI BERNARDO	0	0.00%	0.00%
6	DE ROSSI SABRINA	0	0.00%	0.00%
7	PAOLETTI ANGELO	0	0.00%	0.00%
8	MENNUCCI ROBERTA	0	0.00%	0.00%
9	ZANI RICCARDO GIUSEPPE	0	0.00%	0.00%
10	COLANTONIO CRISTINA	0	0.00%	0.00%
Totale preferenze di lista		0	0.00%	0.00%

Lista / Candidato		Voti	% sul totale delle liste	% sui voti della lista
 GORI PRESIDENTE		32	5.54%	
1	BUSI MICHELE	3	0.52%	9.38%
2	GRITTI MAFALDA	1	0.17%	3.12%
3	VENCHIARUTTI RICCARDO	1	0.17%	3.12%
4	FOGLIA VITTORIA	0	0.00%	0.00%
5	KELLER FRANCESCO	0	0.00%	0.00%
6	NODARI FRANCESCA	0	0.00%	0.00%
7	LUSSANA GIANLUIGI	0	0.00%	0.00%
8	RONCADORI ORIETTA	0	0.00%	0.00%
9	PATITUCCI FRANCESCO	2	0.35%	6.25%
10	VALGIOVIO LAURA	8	1.38%	25.00%
Totale preferenze di lista		15	2.60%	46.88%


COMUNE DI SALO'


Consultazioni del 4 marzo 2018


Amministrative Regionali


PREFERENZE CANDIDATI DI LISTA

Sezione 3 - Istituto Tecnico Via Bezzecca

Lista / Candidato		Voti	% sul totale delle liste	% sui voti della lista
	LOMBARDIA PROGRESSISTA SINISTRA PER GORI	3	0.52%	
1	LACQUANITI LUIGI	0	0.00%	0.00%
2	CANNIZZARO CATERINA	1	0.17%	33.33%
3	GAFFORELLI FRANCO	0	0.00%	0.00%
4	CELESTE ANNA	2	0.35%	66.67%
5	LAMA GIUSEPPE	0	0.00%	0.00%
6	CREMONESI CHIARA	0	0.00%	0.00%
Totale preferenze di lista		3	0.52%	100.00%

Lista / Candidato		Voti	% sul totale delle liste	% sui voti della lista
	INSIEME ITALIA EUROPA PER GORI	3	0.52%	
1	TAETTI GIUSEPPE	0	0.00%	0.00%
2	MORETTI ALESSIA	0	0.00%	0.00%
3	MENSI FABIO	0	0.00%	0.00%
4	PARDELLI ULIANA	0	0.00%	0.00%
5	ARMANINI FEDERICO	0	0.00%	0.00%
6	IORLANO DANIELA	0	0.00%	0.00%
7	ATTI PIERLUIGI	0	0.00%	0.00%
8	LUCARINI STEFANIA	0	0.00%	0.00%
Totale preferenze di lista		0	0.00%	0.00%

Lista / Candidato		Voti	% sul totale delle liste	% sui voti della lista
	+EUROPA CON EMMA BONINO	15	2.60%	
1	BONVICINI BARBARA	1	0.17%	6.67%
2	FEDERICO VALERIO	0	0.00%	0.00%
3	BERTOLDI FEDERICA	0	0.00%	0.00%
4	ANDREOLI ANDREA	0	0.00%	0.00%
5	COCCOLI ALICE	0	0.00%	0.00%
6	FORMENTI STEFANO	0	0.00%	0.00%
7	MAGGI CINZIA	0	0.00%	0.00%
8	MIGLIO ANDREA	0	0.00%	0.00%
9	REGENI AGATA	0	0.00%	0.00%
10	ZANOLA ANDREA	0	0.00%	0.00%
Totale preferenze di lista		1	0.17%	6.67%

Lista / Candidato		Voti	% sul totale delle liste	% sui voti della lista
	PARTITO DEMOCRATICO GORI PRESIDENTE	88	15.22%	

COMUNE DI SALO'


Consultazioni del 4 marzo 2018

Amministrative Regionali

PREFERENZE CANDIDATI DI LISTA

Sezione 3 - Istituto Tecnico Via Bezzecca

Lista / Candidato		Voti	% sul totale delle liste	% sui voti della lista
1	GIRELLI GIAN ANTONIO	11	1.90%	12.50%
2	COMINELLI MIRIAM	1	0.17%	1.14%
3	ORLANDO MICHELE	1	0.17%	1.14%
4	AVANZINI PATRIZIA	10	1.73%	11.36%
5	BARALDI JACOPO	0	0.00%	0.00%
6	DALMERI ALESSANDRA	0	0.00%	0.00%
7	BENEDETTI MARCO	0	0.00%	0.00%
8	DOSSENA MARIA ANNA	0	0.00%	0.00%
9	ZAMBELLI DOMENICO	0	0.00%	0.00%
10	RINGHINI ELENA	0	0.00%	0.00%
Totale preferenze di lista		23	3.98%	26.14%

Lista / Candidato		Voti	% sul totale delle liste	% sui voti della lista
 CASAPOUND ITALIA		12	2.08%	
1	DE CESARE DAVIDE	0	0.00%	0.00%
2	APOSTOLI FEDERICA	0	0.00%	0.00%
3	BIANCHI ANDREA	1	0.17%	8.33%
4	BRIGNANI FABIOLA	0	0.00%	0.00%
5	PALOSCHI DANIELE	0	0.00%	0.00%
6	METELLI SARA	0	0.00%	0.00%
7	RUSCONI ALESSANDRO	0	0.00%	0.00%
8	RUBONI GIOVANNA	0	0.00%	0.00%
9	CARRETTA FLAVIO LUIGI	0	0.00%	0.00%
10	GALLO PAOLA	0	0.00%	0.00%
Totale preferenze di lista		1	0.17%	8.33%

Lista / Candidato		Voti	% sul totale delle liste	% sui voti della lista
 GRANDE NORD		3	0.52%	
1	ARRIGHINI GIULIO	0	0.00%	0.00%
2	CASTELVEDERE MARIAGRAZIA	0	0.00%	0.00%
3	MAFFIOLI MAURO	0	0.00%	0.00%
4	BUGATTI MONICA	0	0.00%	0.00%
5	ALIPRANDI LUCA	0	0.00%	0.00%
6	TONINELLI RAFFAELLA	0	0.00%	0.00%
7	PASCA RICCARDO	0	0.00%	0.00%
8	ROCCHI LUCIA	0	0.00%	0.00%
9	MANENTI ROBERTO ANTONIO ALESSANDRO	0	0.00%	0.00%
10	DALL'ASTA PAOLA	0	0.00%	0.00%
Totale preferenze di lista		0	0.00%	0.00%


COMUNE DI SALO'


Consultazioni del 4 marzo 2018


Amministrative Regionali

PREFERENZE CANDIDATI DI LISTA

Sezione 3 - Istituto Tecnico Via Bezzecca

Lista / Candidato		Voti	% sul totale delle liste	% sui voti della lista
	SINISTRA PER LA LOMBARDIA	2	0.35%	
1	AURORA SERGIO	0	0.00%	0.00%
2	CHIARI ELENA ROSA	0	0.00%	0.00%
3	DI GIORGIO GIANLUIGI	0	0.00%	0.00%
4	BELLERI GRAZIA ROSSANA	0	0.00%	0.00%
5	MOLINARI MICHELE	0	0.00%	0.00%
6	FONTANA MAGDA	0	0.00%	0.00%
7	TREMENTINI MARCO	0	0.00%	0.00%
8	FERLITO CATIA CATERINA	0	0.00%	0.00%
9	VITALI COSMI	0	0.00%	0.00%
10	GOBBI ELISA	0	0.00%	0.00%
Totale preferenze di lista		0	0.00%	0.00%

Lista / Candidato		Voti	% sul totale delle liste	% sui voti della lista
	NOI CON L'ITALIA UDC	18	3.11%	
1	PAROLINI MAURO	13	2.25%	72.22%
2	VIVALDINI MARIATERESA	1	0.17%	5.56%
3	MAFFEZZONI SAULO	0	0.00%	0.00%
4	MORANDI BARBARA	1	0.17%	5.56%
5	MASSI ANDREA	2	0.35%	11.11%
6	TOSONI LORENA	0	0.00%	0.00%
7	GALDI MARCELLO	0	0.00%	0.00%
8	TABONI SIMONA	0	0.00%	0.00%
9	FALZANI RENATO MARCH	0	0.00%	0.00%
10	TREBBI FEDERICA	0	0.00%	0.00%
Totale preferenze di lista		17	2.94%	94.44%

Lista / Candidato		Voti	% sul totale delle liste	% sui voti della lista
	PARISI CON FONTANA ENERGIE PER LA LOMBARDIA	12	2.08%	
1	CAVALLI ALBERTO	0	0.00%	0.00%
2	GRITTI MARCELLA	0	0.00%	0.00%
3	BIANCHI ROBERTO LORENZO	0	0.00%	0.00%
4	BEZANTE CHIARA	0	0.00%	0.00%
5	D'AQUILA CLAUDIO	0	0.00%	0.00%
6	COLCIAGHI ISABELLA	1	0.17%	8.33%
7	PIGOLI DAVIDE	8	1.38%	66.67%
8	DE MARCO ELVIRA detta EVI	0	0.00%	0.00%
9	ZAGATTI ROBERTO	0	0.00%	0.00%

COMUNE DI SALO'

Consultazioni del 4 marzo 2018


Amministrative Regionali

PREFERENZE CANDIDATI DI LISTA

Sezione 3 - Istituto Tecnico Via Bezzecca

Lista / Candidato		Voti	% sul totale delle liste	% sui voti della lista
10	PEDERCINI ALESSANDRA	0	0.00%	0.00%
Totale preferenze di lista		9	1.56%	75.00%

Lista / Candidato		Voti	% sul totale delle liste	% sui voti della lista
 FONTANA PRESIDENTE		11	1.90%	
1	GERMONTANI MARIA IDA	0	0.00%	0.00%
2	SALA ALESSANDRO	0	0.00%	0.00%
3	LIBRETTI DANIELA	0	0.00%	0.00%
4	FOGLIARESIO FABIO	0	0.00%	0.00%
5	BENEDETTI NICOLETTA	0	0.00%	0.00%
6	BIANCHI FABIO	0	0.00%	0.00%
7	DELBARBA CHIARA	0	0.00%	0.00%
8	ROVERSI GIOVANNI	0	0.00%	0.00%
9	PENOCCHIO MANUELA	0	0.00%	0.00%
10	PAVIA FEDERICO	0	0.00%	0.00%
Totale preferenze di lista		0	0.00%	0.00%

Lista / Candidato		Voti	% sul totale delle liste	% sui voti della lista
 PENSIONATI		0	0.00%	
1	FATUZZO CARLO	0	0.00%	0.00%
2	FRANCHINO SARA	0	0.00%	0.00%
3	BOLDI ANGELO	0	0.00%	0.00%
4	ZAMBONI ELENA	0	0.00%	0.00%
5	CRISTINI GUIDO	0	0.00%	0.00%
6	MONTERISI CONCETTA	0	0.00%	0.00%
7	FENINI FIORINO	0	0.00%	0.00%
8	CALVETTI SILVANA	0	0.00%	0.00%
9	PAVIA TOMMASO	0	0.00%	0.00%
10	BALLINI FERNANDA	0	0.00%	0.00%
Totale preferenze di lista		0	0.00%	0.00%

Lista / Candidato		Voti	% sul totale delle liste	% sui voti della lista
 FORZA ITALIA BERLUSCONI PER FONTANA		85	14.71%	
1	MATTINZOLI ALESSANDRO	8	1.38%	9.41%
2	BONETTI FEDERICA	0	0.00%	0.00%
3	BARUCCO GABRIELE	0	0.00%	0.00%
4	BRAGADINA MARIA CARLOTTA detta CARLOTTA	0	0.00%	0.00%

COMUNE DI SALO'


Consultazioni del 4 marzo 2018

Amministrative Regionali

PREFERENZE CANDIDATI DI LISTA

Sezione 3 - Istituto Tecnico Via Bezzecca

Lista / Candidato		Voti	% sul totale delle liste	% sui voti della lista
5	DONINI WILLIAM detto WILLY	0	0.00%	0.00%
6	CARZERI CLAUDIA detta CLAUDIA	5	0.87%	5.88%
7	FRATI CESARE	0	0.00%	0.00%
8	RINALDI ROSSELLA	0	0.00%	0.00%
9	PEZZINI MATTEO	0	0.00%	0.00%
10	TIRONI SIMONA	1	0.17%	1.18%
Totale preferenze di lista		14	2.42%	16.47%

Lista / Candidato		Voti	% sul totale delle liste	% sui voti della lista
 FRATELLI D'ITALIA GIORGIA MELONI		39	6.75%	
1	BECCALOSSO VIVIANA	16	2.77%	41.03%
2	CALOVINI GIANGIACOMO	1	0.17%	2.56%
3	TADDEI FEDERICA	0	0.00%	0.00%
4	BORZI LORENZO	3	0.52%	7.69%
5	ALMICI CRISTINA	1	0.17%	2.56%
6	BRAVO CARLO	0	0.00%	0.00%
7	GIUDICI ANGIOLA	0	0.00%	0.00%
8	PE' GERMANO	0	0.00%	0.00%
9	ZANCA MONICA	0	0.00%	0.00%
10	RENGA STEFANO	0	0.00%	0.00%
Totale preferenze di lista		21	3.63%	53.85%

Lista / Candidato		Voti	% sul totale delle liste	% sui voti della lista
 LEGA LEGA LOMBARDA SALVINI		161	27.85%	
1	MASSARDI FLORIANO	0	0.00%	0.00%
2	MARTINAZZOLI DONATELLA	0	0.00%	0.00%
3	ROLFI FABIO	0	0.00%	0.00%
4	CERUTI FRANCESCA	0	0.00%	0.00%
5	FRANZELLI MARCO	0	0.00%	0.00%
6	PADERNI KATUSCIA	0	0.00%	0.00%
7	GHIROLDI FRANCESCO PAOLO	0	0.00%	0.00%
8	FRASCIO ELENA MARIA ELIDE	0	0.00%	0.00%
9	VEZZOLI ALESSANDRO	0	0.00%	0.00%
10	EPIS FEDERICA	0	0.00%	0.00%
Totale preferenze di lista		0	0.00%	0.00%

COMUNE DI SALO'


Consultazioni del 4 marzo 2018


Amministrative Regionali


PREFERENZE CANDIDATI DI LISTA

Sezione 4 - Istituto Tecnico Via Bezzecca

Elettori		Votanti	
Maschi	403	Maschi	293 - 72.70%
Femmine	538	Femmine	396 - 73.61%
Totale	941	Totale	689 - 73.22%
		Totale voti delle liste 633	

Lista / Candidato		Voti	% sul totale delle liste	% sui voti della lista
	MOVIMENTO 5 STELLE	93	14.69%	
1	ALBERTI FERDINANDO detto DINO	0	0.00%	0.00%
2	SINIGAGLIA NICOLETTA	0	0.00%	0.00%
3	GUSSAGO NICOLA	0	0.00%	0.00%
4	AVIGO SILVIA	0	0.00%	0.00%
5	ZANETTI LEONARDO	1	0.16%	1.08%
6	OPRANDI PALMA detta PAMELA	0	0.00%	0.00%
7	CREMONINI LUCA	0	0.00%	0.00%
8	OLIVA SABRINA	0	0.00%	0.00%
9	RODELLA LUCIANO	0	0.00%	0.00%
10	DE CASTRO SILVANA	0	0.00%	0.00%
Totale preferenze di lista		1	0.16%	1.08%

Lista / Candidato		Voti	% sul totale delle liste	% sui voti della lista
	LIBERI E UGUALI IN LOMBARDIA	17	2.69%	
1	ALESSANDRINI LUISA detta LUISELLA	0	0.00%	0.00%
2	APOSTOLI MARCO	1	0.16%	5.88%
3	COBELLI STEFANIA	0	0.00%	0.00%
4	BORDIGA STEFANO	0	0.00%	0.00%
5	PIZZOCARO PIERA	1	0.16%	5.88%
6	DAOUDAGH ABDELMAJID detto MAJID	0	0.00%	0.00%
7	ROBERTI FRANCA	1	0.16%	5.88%
8	PAGANI GIACOMO detto PAOLO	3	0.47%	17.65%
9	TASINATO ANNALISA	0	0.00%	0.00%
10	SAMBRICI DANIELE	0	0.00%	0.00%
Totale preferenze di lista		6	0.95%	35.29%

Lista / Candidato		Voti	% sul totale delle liste	% sui voti della lista
	OBIETTIVO LOMBARDIA PER LE AUTONOMIE CON GORI PRESIDENTE	11	1.74%	
1	ROMANO MARZIA	0	0.00%	0.00%
2	VALZELLI OLIVIERO	0	0.00%	0.00%

COMUNE DI SALO'


Consultazioni del 4 marzo 2018


Amministrative Regionali

PREFERENZE CANDIDATI DI LISTA

Sezione 4 - Istituto Tecnico Via Bezzecca

Lista / Candidato		Voti	% sul totale delle liste	% sui voti della lista
3	DE PRITTWITZ HELENE ZALESKI	0	0.00%	0.00%
4	RIZZARDI NICOLO'	0	0.00%	0.00%
5	FOSSATI STEFANIA	0	0.00%	0.00%
6	TOGNASSI IVANO	0	0.00%	0.00%
7	GIUDICE TIZIANA MARIA	0	0.00%	0.00%
8	TANGHETTI GIOVANNI	0	0.00%	0.00%
9	TOMASI GIACOMINA detta MINA	0	0.00%	0.00%
10	FARISOGLIO SANDRO	1	0.16%	9.09%
Totale preferenze di lista		1	0.16%	9.09%

Lista / Candidato		Voti	% sul totale delle liste	% sui voti della lista
 LOMBARDIA CIVICA POPOLARE		2	0.32%	
1	PRETI ROBERTO	0	0.00%	0.00%
2	MENSAH MAVIS	0	0.00%	0.00%
3	FRANCESCHINI STEFANO	0	0.00%	0.00%
4	PELUCCHI ROSSELLA	0	0.00%	0.00%
5	OLIVETTI BERNARDO	0	0.00%	0.00%
6	DE ROSSI SABRINA	0	0.00%	0.00%
7	PAOLETTI ANGELO	0	0.00%	0.00%
8	MENNUCCI ROBERTA	0	0.00%	0.00%
9	ZANI RICCARDO GIUSEPPE	0	0.00%	0.00%
10	COLANTONIO CRISTINA	0	0.00%	0.00%
Totale preferenze di lista		0	0.00%	0.00%

Lista / Candidato		Voti	% sul totale delle liste	% sui voti della lista
 GORI PRESIDENTE		29	4.58%	
1	BUSI MICHELE	1	0.16%	3.45%
2	GRITTI MAFALDA	1	0.16%	3.45%
3	VENCHIARUTTI RICCARDO	0	0.00%	0.00%
4	FOGLIA VITTORIA	0	0.00%	0.00%
5	KELLER FRANCESCO	0	0.00%	0.00%
6	NODARI FRANCESCA	0	0.00%	0.00%
7	LUSSANA GIANLUIGI	0	0.00%	0.00%
8	RONCADORI ORIETTA	0	0.00%	0.00%
9	PATITUCCI FRANCESCO	2	0.32%	6.90%
10	VALGIOVIO LAURA	5	0.79%	17.24%
Totale preferenze di lista		9	1.42%	31.03%


COMUNE DI SALO'


Consultazioni del 4 marzo 2018


Amministrative Regionali


PREFERENZE CANDIDATI DI LISTA

Sezione 4 - Istituto Tecnico Via Bezzecca

Lista / Candidato		Voti	% sul totale delle liste	% sui voti della lista
	LOMBARDIA PROGRESSISTA SINISTRA PER GORI	3	0.47%	
1	LACQUANITI LUIGI	1	0.16%	33.33%
2	CANNIZZARO CATERINA	2	0.32%	66.67%
3	GAFFORELLI FRANCO	0	0.00%	0.00%
4	CELESTE ANNA	0	0.00%	0.00%
5	LAMA GIUSEPPE	0	0.00%	0.00%
6	CREMONESI CHIARA	0	0.00%	0.00%
Totale preferenze di lista		3	0.47%	100.00%

Lista / Candidato		Voti	% sul totale delle liste	% sui voti della lista
	INSIEME ITALIA EUROPA PER GORI	3	0.47%	
1	TAETTI GIUSEPPE	0	0.00%	0.00%
2	MORETTI ALESSIA	0	0.00%	0.00%
3	MENSI FABIO	0	0.00%	0.00%
4	PARDELLI ULIANA	0	0.00%	0.00%
5	ARMANINI FEDERICO	0	0.00%	0.00%
6	IORLANO DANIELA	0	0.00%	0.00%
7	ATTI PIERLUIGI	0	0.00%	0.00%
8	LUCARINI STEFANIA	0	0.00%	0.00%
Totale preferenze di lista		0	0.00%	0.00%

Lista / Candidato		Voti	% sul totale delle liste	% sui voti della lista
	+EUROPA CON EMMA BONINO	18	2.84%	
1	BONVICINI BARBARA	0	0.00%	0.00%
2	FEDERICO VALERIO	0	0.00%	0.00%
3	BERTOLDI FEDERICA	0	0.00%	0.00%
4	ANDREOLI ANDREA	0	0.00%	0.00%
5	COCCOLI ALICE	0	0.00%	0.00%
6	FORMENTI STEFANO	0	0.00%	0.00%
7	MAGGI CINZIA	0	0.00%	0.00%
8	MIGLIO ANDREA	0	0.00%	0.00%
9	REGENI AGATA	0	0.00%	0.00%
10	ZANOLA ANDREA	0	0.00%	0.00%
Totale preferenze di lista		0	0.00%	0.00%

Lista / Candidato		Voti	% sul totale delle liste	% sui voti della lista
	PARTITO DEMOCRATICO GORI PRESIDENTE	133	21.01%	

COMUNE DI SALO'


Consultazioni del 4 marzo 2018

Amministrative Regionali

PREFERENZE CANDIDATI DI LISTA

Sezione 4 - Istituto Tecnico Via Bezzecca

Lista / Candidato		Voti	% sul totale delle liste	% sui voti della lista
1	GIRELLI GIAN ANTONIO	16	2.53%	12.03%
2	COMINELLI MIRIAM	3	0.47%	2.26%
3	ORLANDO MICHELE	2	0.32%	1.50%
4	AVANZINI PATRIZIA	4	0.63%	3.01%
5	BARALDI JACOPO	1	0.16%	0.75%
6	DALMERI ALESSANDRA	0	0.00%	0.00%
7	BENEDETTI MARCO	0	0.00%	0.00%
8	DOSSENA MARIA ANNA	2	0.32%	1.50%
9	ZAMBELLI DOMENICO	0	0.00%	0.00%
10	RINGHINI ELENA	0	0.00%	0.00%
Totale preferenze di lista		28	4.42%	21.05%

Lista / Candidato		Voti	% sul totale delle liste	% sui voti della lista
 CASAPOUND ITALIA		9	1.42%	
1	DE CESARE DAVIDE	0	0.00%	0.00%
2	APOSTOLI FEDERICA	0	0.00%	0.00%
3	BIANCHI ANDREA	0	0.00%	0.00%
4	BRIGNANI FABIOLA	0	0.00%	0.00%
5	PALOSCHI DANIELE	0	0.00%	0.00%
6	METELLI SARA	0	0.00%	0.00%
7	RUSCONI ALESSANDRO	0	0.00%	0.00%
8	RUBONI GIOVANNA	0	0.00%	0.00%
9	CARRETTA FLAVIO LUIGI	0	0.00%	0.00%
10	GALLO PAOLA	0	0.00%	0.00%
Totale preferenze di lista		0	0.00%	0.00%

Lista / Candidato		Voti	% sul totale delle liste	% sui voti della lista
 GRANDE NORD		1	0.16%	
1	ARRIGHINI GIULIO	0	0.00%	0.00%
2	CASTELVEDERE MARIAGRAZIA	0	0.00%	0.00%
3	MAFFIOLI MAURO	0	0.00%	0.00%
4	BUGATTI MONICA	0	0.00%	0.00%
5	ALIPRANDI LUCA	0	0.00%	0.00%
6	TONINELLI RAFFAELLA	0	0.00%	0.00%
7	PASCA RICCARDO	0	0.00%	0.00%
8	ROCCHI LUCIA	0	0.00%	0.00%
9	MANENTI ROBERTO ANTONIO ALESSANDRO	0	0.00%	0.00%
10	DALL'ASTA PAOLA	0	0.00%	0.00%
Totale preferenze di lista		0	0.00%	0.00%

COMUNE DI SALO'


Consultazioni del 4 marzo 2018


Amministrative Regionali

PREFERENZE CANDIDATI DI LISTA

Sezione 4 - Istituto Tecnico Via Bezzecca

Lista / Candidato		Voti	% sul totale delle liste	% sui voti della lista
	SINISTRA PER LA LOMBARDIA	1	0.16%	
1	AURORA SERGIO	0	0.00%	0.00%
2	CHIARI ELENA ROSA	0	0.00%	0.00%
3	DI GIORGIO GIANLUIGI	0	0.00%	0.00%
4	BELLERI GRAZIA ROSSANA	0	0.00%	0.00%
5	MOLINARI MICHELE	0	0.00%	0.00%
6	FONTANA MAGDA	0	0.00%	0.00%
7	TREMENTINI MARCO	0	0.00%	0.00%
8	FERLITO CATIA CATERINA	0	0.00%	0.00%
9	VITALI COSMI	0	0.00%	0.00%
10	GOBBI ELISA	0	0.00%	0.00%
Totale preferenze di lista		0	0.00%	0.00%

Lista / Candidato		Voti	% sul totale delle liste	% sui voti della lista
	NOI CON L'ITALIA UDC	17	2.69%	
1	PAROLINI MAURO	7	1.11%	41.18%
2	VIVALDINI MARIATERESA	0	0.00%	0.00%
3	MAFFEZZONI SAULO	0	0.00%	0.00%
4	MORANDI BARBARA	1	0.16%	5.88%
5	MASSI ANDREA	2	0.32%	11.76%
6	TOSONI LORENA	0	0.00%	0.00%
7	GALDI MARCELLO	0	0.00%	0.00%
8	TABONI SIMONA	0	0.00%	0.00%
9	FALZANI RENATO MARCH	0	0.00%	0.00%
10	TREBBI FEDERICA	0	0.00%	0.00%
Totale preferenze di lista		10	1.58%	58.82%

Lista / Candidato		Voti	% sul totale delle liste	% sui voti della lista
	PARISI CON FONTANA ENERGIE PER LA LOMBARDIA	3	0.47%	
1	CAVALLI ALBERTO	0	0.00%	0.00%
2	GRITTI MARCELLA	0	0.00%	0.00%
3	BIANCHI ROBERTO LORENZO	0	0.00%	0.00%
4	BEZANTE CHIARA	0	0.00%	0.00%
5	D'AQUILA CLAUDIO	0	0.00%	0.00%
6	COLCIAGHI ISABELLA	0	0.00%	0.00%
7	PIGOLI DAVIDE	0	0.00%	0.00%
8	DE MARCO ELVIRA detta EVI	0	0.00%	0.00%
9	ZAGATTI ROBERTO	0	0.00%	0.00%

COMUNE DI SALO'

Consultazioni del 4 marzo 2018


Amministrative Regionali

PREFERENZE CANDIDATI DI LISTA

Sezione 4 - Istituto Tecnico Via Bezzecca

Lista / Candidato		Voti	% sul totale delle liste	% sui voti della lista
10	PEDERCINI ALESSANDRA	0	0.00%	0.00%
Totale preferenze di lista		0	0.00%	0.00%

Lista / Candidato		Voti	% sul totale delle liste	% sui voti della lista
 FONTANA PRESIDENTE		10	1.58%	
1	GERMONTANI MARIA IDA	0	0.00%	0.00%
2	SALA ALESSANDRO	0	0.00%	0.00%
3	LIBRETTI DANIELA	0	0.00%	0.00%
4	FOGLIARESIO FABIO	0	0.00%	0.00%
5	BENEDETTI NICOLETTA	0	0.00%	0.00%
6	BIANCHI FABIO	0	0.00%	0.00%
7	DELBARBA CHIARA	0	0.00%	0.00%
8	ROVERSI GIOVANNI	0	0.00%	0.00%
9	PENOCCHIO MANUELA	0	0.00%	0.00%
10	PAVIA FEDERICO	0	0.00%	0.00%
Totale preferenze di lista		0	0.00%	0.00%

Lista / Candidato		Voti	% sul totale delle liste	% sui voti della lista
 PENSIONATI		4	0.63%	
1	FATUZZO CARLO	0	0.00%	0.00%
2	FRANCHINO SARA	0	0.00%	0.00%
3	BOLDI ANGELO	0	0.00%	0.00%
4	ZAMBONI ELENA	0	0.00%	0.00%
5	CRISTINI GUIDO	0	0.00%	0.00%
6	MONTERISI CONCETTA	0	0.00%	0.00%
7	FENINI FIORINO	0	0.00%	0.00%
8	CALVETTI SILVANA	0	0.00%	0.00%
9	PAVIA TOMMASO	0	0.00%	0.00%
10	BALLINI FERNANDA	0	0.00%	0.00%
Totale preferenze di lista		0	0.00%	0.00%

Lista / Candidato		Voti	% sul totale delle liste	% sui voti della lista
 FORZA ITALIA BERLUSCONI PER FONTANA		96	15.17%	
1	MATTINZOLI ALESSANDRO	12	1.90%	12.50%
2	BONETTI FEDERICA	0	0.00%	0.00%
3	BARUCCO GABRIELE	0	0.00%	0.00%
4	BRAGADINA MARIA CARLOTTA detta CARLOTTA	0	0.00%	0.00%

COMUNE DI SALO'

Consultazioni del 4 marzo 2018

Amministrative Regionali

PREFERENZE CANDIDATI DI LISTA

Sezione 4 - Istituto Tecnico Via Bezzecca

Lista / Candidato		Voti	% sul totale delle liste	% sui voti della lista
5	DONINI WILLIAM detto WILLY	0	0.00%	0.00%
6	CARZERI CLAUDIA detta CLAUDIA	3	0.47%	3.12%
7	FRATI CESARE	0	0.00%	0.00%
8	RINALDI ROSSELLA	0	0.00%	0.00%
9	PEZZINI MATTEO	0	0.00%	0.00%
10	TIRONI SIMONA	3	0.47%	3.12%
Totale preferenze di lista		18	2.84%	18.75%

Lista / Candidato		Voti	% sul totale delle liste	% sui voti della lista
	FRATELLI D'ITALIA GIORGIA MELONI	31	4.90%	
1	BECCALOSSO VIVIANA	6	0.95%	19.35%
2	CALOVINI GIANGIACOMO	0	0.00%	0.00%
3	TADDEI FEDERICA	1	0.16%	3.23%
4	BORZI LORENZO	0	0.00%	0.00%
5	ALMICI CRISTINA	0	0.00%	0.00%
6	BRAVO CARLO	0	0.00%	0.00%
7	GIUDICI ANGIOLA	0	0.00%	0.00%
8	PE' GERMANO	0	0.00%	0.00%
9	ZANCA MONICA	0	0.00%	0.00%
10	RENGA STEFANO	0	0.00%	0.00%
Totale preferenze di lista		7	1.11%	22.58%

Lista / Candidato		Voti	% sul totale delle liste	% sui voti della lista
	LEGA LEGA LOMBARDA SALVINI	152	24.01%	
1	MASSARDI FLORIANO	1	0.16%	0.66%
2	MARTINAZZOLI DONATELLA	1	0.16%	0.66%
3	ROLFI FABIO	5	0.79%	3.29%
4	CERUTI FRANCESCA	0	0.00%	0.00%
5	FRANZELLI MARCO	0	0.00%	0.00%
6	PADERNI KATUSCIA	0	0.00%	0.00%
7	GHIROLDI FRANCESCO PAOLO	0	0.00%	0.00%
8	FRASCIO ELENA MARIA ELIDE	0	0.00%	0.00%
9	VEZZOLI ALESSANDRO	0	0.00%	0.00%
10	EPIS FEDERICA	1	0.16%	0.66%
Totale preferenze di lista		8	1.26%	5.26%

COMUNE DI SALO'


Consultazioni del 4 marzo 2018


Amministrative Regionali


PREFERENZE CANDIDATI DI LISTA

Sezione 5 - Scuole Elementari Via Montessori

Elettori		Votanti	
Maschi	381	Maschi	290 - 76.12%
Femmine	381	Femmine	283 - 74.28%
Totale	762	Totale	573 - 75.20%
		Totale voti delle liste 526	

Lista / Candidato		Voti	% sul totale delle liste	% sui voti della lista
	MOVIMENTO 5 STELLE	78	14.83%	
1	ALBERTI FERDINANDO detto DINO	1	0.19%	1.28%
2	SINIGAGLIA NICOLETTA	0	0.00%	0.00%
3	GUSSAGO NICOLA	0	0.00%	0.00%
4	AVIGO SILVIA	1	0.19%	1.28%
5	ZANETTI LEONARDO	1	0.19%	1.28%
6	OPRANDI PALMA detta PAMELA	0	0.00%	0.00%
7	CREMONINI LUCA	0	0.00%	0.00%
8	OLIVA SABRINA	0	0.00%	0.00%
9	RODELLA LUCIANO	0	0.00%	0.00%
10	DE CASTRO SILVANA	0	0.00%	0.00%
Totale preferenze di lista		3	0.57%	3.85%

Lista / Candidato		Voti	% sul totale delle liste	% sui voti della lista
	LIBERI E UGUALI IN LOMBARDIA	13	2.47%	
1	ALESSANDRINI LUISA detta LUISELLA	0	0.00%	0.00%
2	APOSTOLI MARCO	0	0.00%	0.00%
3	COBELLI STEFANIA	0	0.00%	0.00%
4	BORDIGA STEFANO	0	0.00%	0.00%
5	PIZZOCARO PIERA	0	0.00%	0.00%
6	DAOUDAGH ABDELMAJID detto MAJID	0	0.00%	0.00%
7	ROBERTI FRANCA	0	0.00%	0.00%
8	PAGANI GIACOMO detto PAOLO	0	0.00%	0.00%
9	TASINATO ANNALISA	0	0.00%	0.00%
10	SAMBRICI DANIELE	0	0.00%	0.00%
Totale preferenze di lista		0	0.00%	0.00%

Lista / Candidato		Voti	% sul totale delle liste	% sui voti della lista
	OBIETTIVO LOMBARDIA PER LE AUTONOMIE CON GORI PRESIDENTE	6	1.14%	
1	ROMANO MARZIA	0	0.00%	0.00%
2	VALZELLI OLIVIERO	0	0.00%	0.00%

COMUNE DI SALO'


Consultazioni del 4 marzo 2018


Amministrative Regionali

PREFERENZE CANDIDATI DI LISTA

Sezione 5 - Scuole Elementari Via Montessori

Lista / Candidato		Voti	% sul totale delle liste	% sui voti della lista
3	DE PRITTWITZ HELENE ZALESKI	0	0.00%	0.00%
4	RIZZARDI NICOLO'	0	0.00%	0.00%
5	FOSSATI STEFANIA	0	0.00%	0.00%
6	TOGNASSI IVANO	0	0.00%	0.00%
7	GIUDICE TIZIANA MARIA	0	0.00%	0.00%
8	TANGHETTI GIOVANNI	0	0.00%	0.00%
9	TOMASI GIACOMINA detta MINA	0	0.00%	0.00%
10	FARISOGLIO SANDRO	0	0.00%	0.00%
Totale preferenze di lista		0	0.00%	0.00%

Lista / Candidato		Voti	% sul totale delle liste	% sui voti della lista
 LOMBARDIA CIVICA POPOLARE		0	0.00%	
1	PRETI ROBERTO	0	0.00%	0.00%
2	MENSAH MAVIS	0	0.00%	0.00%
3	FRANCESCHINI STEFANO	0	0.00%	0.00%
4	PELUCCHI ROSSELLA	0	0.00%	0.00%
5	OLIVETTI BERNARDO	0	0.00%	0.00%
6	DE ROSSI SABRINA	0	0.00%	0.00%
7	PAOLETTI ANGELO	0	0.00%	0.00%
8	MENNUCCI ROBERTA	0	0.00%	0.00%
9	ZANI RICCARDO GIUSEPPE	0	0.00%	0.00%
10	COLANTONIO CRISTINA	0	0.00%	0.00%
Totale preferenze di lista		0	0.00%	0.00%

Lista / Candidato		Voti	% sul totale delle liste	% sui voti della lista
 GORI PRESIDENTE		23	4.37%	
1	BUSI MICHELE	0	0.00%	0.00%
2	GRITTI MAFALDA	1	0.19%	4.35%
3	VENCHIARUTTI RICCARDO	0	0.00%	0.00%
4	FOGLIA VITTORIA	0	0.00%	0.00%
5	KELLER FRANCESCO	0	0.00%	0.00%
6	NODARI FRANCESCA	0	0.00%	0.00%
7	LUSSANA GIANLUIGI	0	0.00%	0.00%
8	RONCADORI ORIETTA	0	0.00%	0.00%
9	PATITUCCI FRANCESCO	0	0.00%	0.00%
10	VALGIOVIO LAURA	16	3.04%	69.57%
Totale preferenze di lista		17	3.23%	73.91%


COMUNE DI SALO'


Consultazioni del 4 marzo 2018


Amministrative Regionali


PREFERENZE CANDIDATI DI LISTA

Sezione 5 - Scuole Elementari Via Montessori

Lista / Candidato		Voti	% sul totale delle liste	% sui voti della lista
	LOMBARDIA PROGRESSISTA SINISTRA PER GORI	0	0.00%	
1	LACQUANITI LUIGI	0	0.00%	0.00%
2	CANNIZZARO CATERINA	0	0.00%	0.00%
3	GAFFORELLI FRANCO	0	0.00%	0.00%
4	CELESTE ANNA	0	0.00%	0.00%
5	LAMA GIUSEPPE	0	0.00%	0.00%
6	CREMONESI CHIARA	0	0.00%	0.00%
Totale preferenze di lista		0	0.00%	0.00%

Lista / Candidato		Voti	% sul totale delle liste	% sui voti della lista
	INSIEME ITALIA EUROPA PER GORI	2	0.38%	
1	TAETTI GIUSEPPE	0	0.00%	0.00%
2	MORETTI ALESSIA	0	0.00%	0.00%
3	MENSI FABIO	0	0.00%	0.00%
4	PARDELLI ULIANA	0	0.00%	0.00%
5	ARMANINI FEDERICO	0	0.00%	0.00%
6	IORLANO DANIELA	0	0.00%	0.00%
7	ATTI PIERLUIGI	0	0.00%	0.00%
8	LUCARINI STEFANIA	0	0.00%	0.00%
Totale preferenze di lista		0	0.00%	0.00%

Lista / Candidato		Voti	% sul totale delle liste	% sui voti della lista
	+EUROPA CON EMMA BONINO	13	2.47%	
1	BONVICINI BARBARA	0	0.00%	0.00%
2	FEDERICO VALERIO	0	0.00%	0.00%
3	BERTOLDI FEDERICA	0	0.00%	0.00%
4	ANDREOLI ANDREA	0	0.00%	0.00%
5	COCCOLI ALICE	0	0.00%	0.00%
6	FORMENTI STEFANO	0	0.00%	0.00%
7	MAGGI CINZIA	0	0.00%	0.00%
8	MIGLIO ANDREA	0	0.00%	0.00%
9	REGENI AGATA	0	0.00%	0.00%
10	ZANOLA ANDREA	0	0.00%	0.00%
Totale preferenze di lista		0	0.00%	0.00%

Lista / Candidato		Voti	% sul totale delle liste	% sui voti della lista
	PARTITO DEMOCRATICO GORI PRESIDENTE	77	14.64%	

COMUNE DI SALO'


Consultazioni del 4 marzo 2018

Amministrative Regionali

PREFERENZE CANDIDATI DI LISTA

Sezione 5 - Scuole Elementari Via Montessori

Lista / Candidato		Voti	% sul totale delle liste	% sui voti della lista
1	GIRELLI GIAN ANTONIO	10	1.90%	12.99%
2	COMINELLI MIRIAM	1	0.19%	1.30%
3	ORLANDO MICHELE	0	0.00%	0.00%
4	AVANZINI PATRIZIA	4	0.76%	5.19%
5	BARALDI JACOPO	0	0.00%	0.00%
6	DALMERI ALESSANDRA	0	0.00%	0.00%
7	BENEDETTI MARCO	0	0.00%	0.00%
8	DOSSENA MARIA ANNA	0	0.00%	0.00%
9	ZAMBELLI DOMENICO	0	0.00%	0.00%
10	RINGHINI ELENA	0	0.00%	0.00%
Totale preferenze di lista		15	2.85%	19.48%

Lista / Candidato		Voti	% sul totale delle liste	% sui voti della lista
 CASAPOUND ITALIA		6	1.14%	
1	DE CESARE DAVIDE	0	0.00%	0.00%
2	APOSTOLI FEDERICA	0	0.00%	0.00%
3	BIANCHI ANDREA	0	0.00%	0.00%
4	BRIGNANI FABIOLA	0	0.00%	0.00%
5	PALOSCHI DANIELE	0	0.00%	0.00%
6	METELLI SARA	0	0.00%	0.00%
7	RUSCONI ALESSANDRO	0	0.00%	0.00%
8	RUBONI GIOVANNA	0	0.00%	0.00%
9	CARRETTA FLAVIO LUIGI	0	0.00%	0.00%
10	GALLO PAOLA	0	0.00%	0.00%
Totale preferenze di lista		0	0.00%	0.00%

Lista / Candidato		Voti	% sul totale delle liste	% sui voti della lista
 GRANDE NORD		2	0.38%	
1	ARRIGHINI GIULIO	0	0.00%	0.00%
2	CASTELVEDERE MARIAGRAZIA	0	0.00%	0.00%
3	MAFFIOLI MAURO	0	0.00%	0.00%
4	BUGATTI MONICA	1	0.19%	50.00%
5	ALIPRANDI LUCA	1	0.19%	50.00%
6	TONINELLI RAFFAELLA	0	0.00%	0.00%
7	PASCA RICCARDO	0	0.00%	0.00%
8	ROCCHI LUCIA	0	0.00%	0.00%
9	MANENTI ROBERTO ANTONIO ALESSANDRO	0	0.00%	0.00%
10	DALL'ASTA PAOLA	0	0.00%	0.00%
Totale preferenze di lista		2	0.38%	100.00%

COMUNE DI SALO'


Consultazioni del 4 marzo 2018


Amministrative Regionali

PREFERENZE CANDIDATI DI LISTA

Sezione 5 - Scuole Elementari Via Montessori

Lista / Candidato		Voti	% sul totale delle liste	% sui voti della lista
	SINISTRA PER LA LOMBARDIA	3	0.57%	
1	AURORA SERGIO	0	0.00%	0.00%
2	CHIARI ELENA ROSA	0	0.00%	0.00%
3	DI GIORGIO GIANLUIGI	0	0.00%	0.00%
4	BELLERI GRAZIA ROSSANA	0	0.00%	0.00%
5	MOLINARI MICHELE	0	0.00%	0.00%
6	FONTANA MAGDA	0	0.00%	0.00%
7	TREMENTINI MARCO	0	0.00%	0.00%
8	FERLITO CATIA CATERINA	0	0.00%	0.00%
9	VITALI COSMI	0	0.00%	0.00%
10	GOBBI ELISA	0	0.00%	0.00%
Totale preferenze di lista		0	0.00%	0.00%

Lista / Candidato		Voti	% sul totale delle liste	% sui voti della lista
	NOI CON L'ITALIA UDC	16	3.04%	
1	PAROLINI MAURO	8	1.52%	50.00%
2	VIVALDINI MARIATERESA	2	0.38%	12.50%
3	MAFFEZZONI SAULO	0	0.00%	0.00%
4	MORANDI BARBARA	0	0.00%	0.00%
5	MASSI ANDREA	0	0.00%	0.00%
6	TOSONI LORENA	0	0.00%	0.00%
7	GALDI MARCELLO	0	0.00%	0.00%
8	TABONI SIMONA	0	0.00%	0.00%
9	FALZANI RENATO MARCH	0	0.00%	0.00%
10	TREBBI FEDERICA	0	0.00%	0.00%
Totale preferenze di lista		10	1.90%	62.50%

Lista / Candidato		Voti	% sul totale delle liste	% sui voti della lista
	PARISI CON FONTANA ENERGIE PER LA LOMBARDIA	3	0.57%	
1	CAVALLI ALBERTO	0	0.00%	0.00%
2	GRITTI MARCELLA	0	0.00%	0.00%
3	BIANCHI ROBERTO LORENZO	0	0.00%	0.00%
4	BEZANTE CHIARA	0	0.00%	0.00%
5	D'AQUILA CLAUDIO	0	0.00%	0.00%
6	COLCIAGHI ISABELLA	0	0.00%	0.00%
7	PIGOLI DAVIDE	1	0.19%	33.33%
8	DE MARCO ELVIRA detta EVI	0	0.00%	0.00%
9	ZAGATTI ROBERTO	0	0.00%	0.00%

COMUNE DI SALO'

Consultazioni del 4 marzo 2018


Amministrative Regionali

PREFERENZE CANDIDATI DI LISTA

Sezione 5 - Scuole Elementari Via Montessori

Lista / Candidato		Voti	% sul totale delle liste	% sui voti della lista
10	PEDERCINI ALESSANDRA	0	0.00%	0.00%
Totale preferenze di lista		1	0.19%	33.33%

Lista / Candidato		Voti	% sul totale delle liste	% sui voti della lista
 FONTANA PRESIDENTE		20	3.80%	
1	GERMONTANI MARIA IDA	0	0.00%	0.00%
2	SALA ALESSANDRO	10	1.90%	50.00%
3	LIBRETTI DANIELA	0	0.00%	0.00%
4	FOGLIARESIO FABIO	0	0.00%	0.00%
5	BENEDETTI NICOLETTA	0	0.00%	0.00%
6	BIANCHI FABIO	0	0.00%	0.00%
7	DELBARBA CHIARA	0	0.00%	0.00%
8	ROVERSI GIOVANNI	0	0.00%	0.00%
9	PENOCCHIO MANUELA	0	0.00%	0.00%
10	PAVIA FEDERICO	0	0.00%	0.00%
Totale preferenze di lista		10	1.90%	50.00%

Lista / Candidato		Voti	% sul totale delle liste	% sui voti della lista
 PENSIONATI		1	0.19%	
1	FATUZZO CARLO	0	0.00%	0.00%
2	FRANCHINO SARA	0	0.00%	0.00%
3	BOLDI ANGELO	0	0.00%	0.00%
4	ZAMBONI ELENA	0	0.00%	0.00%
5	CRISTINI GUIDO	0	0.00%	0.00%
6	MONTERISI CONCETTA	0	0.00%	0.00%
7	FENINI FIORINO	0	0.00%	0.00%
8	CALVETTI SILVANA	0	0.00%	0.00%
9	PAVIA TOMMASO	0	0.00%	0.00%
10	BALLINI FERNANDA	0	0.00%	0.00%
Totale preferenze di lista		0	0.00%	0.00%

Lista / Candidato		Voti	% sul totale delle liste	% sui voti della lista
 FORZA ITALIA BERLUSCONI PER FONTANA		82	15.59%	
1	MATTINZOLI ALESSANDRO	12	2.28%	14.63%
2	BONETTI FEDERICA	0	0.00%	0.00%
3	BARUCCO GABRIELE	0	0.00%	0.00%
4	BRAGADINA MARIA CARLOTTA detta CARLOTTA	0	0.00%	0.00%

COMUNE DI SALO'

Consultazioni del 4 marzo 2018

Amministrative Regionali

PREFERENZE CANDIDATI DI LISTA

Sezione 5 - Scuole Elementari Via Montessori

Lista / Candidato		Voti	% sul totale delle liste	% sui voti della lista
5	DONINI WILLIAM detto WILLY	0	0.00%	0.00%
6	CARZERI CLAUDIA detta CLAUDIA	0	0.00%	0.00%
7	FRATI CESARE	0	0.00%	0.00%
8	RINALDI ROSSELLA	0	0.00%	0.00%
9	PEZZINI MATTEO	0	0.00%	0.00%
10	TIRONI SIMONA	3	0.57%	3.66%
Totale preferenze di lista		15	2.85%	18.29%

Lista / Candidato		Voti	% sul totale delle liste	% sui voti della lista
 FRATELLI D'ITALIA GIORGIA MELONI		26	4.94%	
1	BECCALOSSO VIVIANA	2	0.38%	7.69%
2	CALOVINI GIANGIACOMO	0	0.00%	0.00%
3	TADDEI FEDERICA	0	0.00%	0.00%
4	BORZI LORENZO	1	0.19%	3.85%
5	ALMICI CRISTINA	1	0.19%	3.85%
6	BRAVO CARLO	0	0.00%	0.00%
7	GIUDICI ANGIOLA	0	0.00%	0.00%
8	PE' GERMANO	0	0.00%	0.00%
9	ZANCA MONICA	0	0.00%	0.00%
10	RENGA STEFANO	0	0.00%	0.00%
Totale preferenze di lista		4	0.76%	15.38%

Lista / Candidato		Voti	% sul totale delle liste	% sui voti della lista
 LEGA LEGA LOMBARDA SALVINI		155	29.47%	
1	MASSARDI FLORIANO	9	1.71%	5.81%
2	MARTINAZZOLI DONATELLA	0	0.00%	0.00%
3	ROLFI FABIO	2	0.38%	1.29%
4	CERUTI FRANCESCA	1	0.19%	0.65%
5	FRANZELLI MARCO	0	0.00%	0.00%
6	PADERNI KATUSCIA	0	0.00%	0.00%
7	GHIROLDI FRANCESCO PAOLO	0	0.00%	0.00%
8	FRASCIO ELENA MARIA ELIDE	0	0.00%	0.00%
9	VEZZOLI ALESSANDRO	0	0.00%	0.00%
10	EPIS FEDERICA	0	0.00%	0.00%
Totale preferenze di lista		12	2.28%	7.74%

COMUNE DI SALO'


Consultazioni del 4 marzo 2018


Amministrative Regionali


PREFERENZE CANDIDATI DI LISTA

Sezione 6 - Scuole Elementari Via Montessori

Elettori		Votanti	
Maschi	421	Maschi	324 - 76.96%
Femmine	480	Femmine	367 - 76.46%
Totale	901	Totale	691 - 76.69%
		Totale voti delle liste 634	

Lista / Candidato		Voti	% sul totale delle liste	% sui voti della lista
	MOVIMENTO 5 STELLE	88	13.88%	
1	ALBERTI FERDINANDO detto DINO	0	0.00%	0.00%
2	SINIGAGLIA NICOLETTA	0	0.00%	0.00%
3	GUSSAGO NICOLA	0	0.00%	0.00%
4	AVIGO SILVIA	1	0.16%	1.14%
5	ZANETTI LEONARDO	1	0.16%	1.14%
6	OPRANDI PALMA detta PAMELA	0	0.00%	0.00%
7	CREMONINI LUCA	0	0.00%	0.00%
8	OLIVA SABRINA	0	0.00%	0.00%
9	RODELLA LUCIANO	0	0.00%	0.00%
10	DE CASTRO SILVANA	0	0.00%	0.00%
Totale preferenze di lista		2	0.32%	2.27%

Lista / Candidato		Voti	% sul totale delle liste	% sui voti della lista
	LIBERI E UGUALI IN LOMBARDIA	14	2.21%	
1	ALESSANDRINI LUISA detta LUISELLA	1	0.16%	7.14%
2	APOSTOLI MARCO	0	0.00%	0.00%
3	COBELLI STEFANIA	0	0.00%	0.00%
4	BORDIGA STEFANO	0	0.00%	0.00%
5	PIZZOCARO PIERA	0	0.00%	0.00%
6	DAOUDAGH ABDELMAJID detto MAJID	0	0.00%	0.00%
7	ROBERTI FRANCA	0	0.00%	0.00%
8	PAGANI GIACOMO detto PAOLO	1	0.16%	7.14%
9	TASINATO ANNALISA	0	0.00%	0.00%
10	SAMBRICI DANIELE	0	0.00%	0.00%
Totale preferenze di lista		2	0.32%	14.29%

Lista / Candidato		Voti	% sul totale delle liste	% sui voti della lista
	OBIETTIVO LOMBARDIA PER LE AUTONOMIE CON GORI PRESIDENTE	12	1.89%	
1	ROMANO MARZIA	0	0.00%	0.00%
2	VALZELLI OLIVIERO	0	0.00%	0.00%

COMUNE DI SALO'


Consultazioni del 4 marzo 2018


Amministrative Regionali

PREFERENZE CANDIDATI DI LISTA

Sezione 6 - Scuole Elementari Via Montessori

Lista / Candidato		Voti	% sul totale delle liste	% sui voti della lista
3	DE PRITTWITZ HELENE ZALESKI	0	0.00%	0.00%
4	RIZZARDI NICOLO'	3	0.47%	25.00%
5	FOSSATI STEFANIA	0	0.00%	0.00%
6	TOGNASSI IVANO	0	0.00%	0.00%
7	GIUDICE TIZIANA MARIA	0	0.00%	0.00%
8	TANGHETTI GIOVANNI	0	0.00%	0.00%
9	TOMASI GIACOMINA detta MINA	0	0.00%	0.00%
10	FARISOGLIO SANDRO	0	0.00%	0.00%
Totale preferenze di lista		3	0.47%	25.00%

Lista / Candidato		Voti	% sul totale delle liste	% sui voti della lista
 LOMBARDIA CIVICA POPOLARE		4	0.63%	
1	PRETI ROBERTO	0	0.00%	0.00%
2	MENSAH MAVIS	0	0.00%	0.00%
3	FRANCESCHINI STEFANO	0	0.00%	0.00%
4	PELUCCHI ROSSELLA	0	0.00%	0.00%
5	OLIVETTI BERNARDO	0	0.00%	0.00%
6	DE ROSSI SABRINA	0	0.00%	0.00%
7	PAOLETTI ANGELO	0	0.00%	0.00%
8	MENNUCCI ROBERTA	0	0.00%	0.00%
9	ZANI RICCARDO GIUSEPPE	0	0.00%	0.00%
10	COLANTONIO CRISTINA	0	0.00%	0.00%
Totale preferenze di lista		0	0.00%	0.00%

Lista / Candidato		Voti	% sul totale delle liste	% sui voti della lista
 GORI PRESIDENTE		20	3.15%	
1	BUSI MICHELE	5	0.79%	25.00%
2	GRITTI MAFALDA	0	0.00%	0.00%
3	VENCHIARUTTI RICCARDO	2	0.32%	10.00%
4	FOGLIA VITTORIA	0	0.00%	0.00%
5	KELLER FRANCESCO	0	0.00%	0.00%
6	NODARI FRANCESCA	0	0.00%	0.00%
7	LUSSANA GIANLUIGI	0	0.00%	0.00%
8	RONCADORI ORIETTA	0	0.00%	0.00%
9	PATITUCCI FRANCESCO	0	0.00%	0.00%
10	VALGIOVIO LAURA	9	1.42%	45.00%
Totale preferenze di lista		16	2.52%	80.00%


COMUNE DI SALO'


Consultazioni del 4 marzo 2018


Amministrative Regionali


PREFERENZE CANDIDATI DI LISTA

Sezione 6 - Scuole Elementari Via Montessori

Lista / Candidato		Voti	% sul totale delle liste	% sui voti della lista
	LOMBARDIA PROGRESSISTA SINISTRA PER GORI	4	0.63%	
1	LACQUANITI LUIGI	0	0.00%	0.00%
2	CANNIZZARO CATERINA	4	0.63%	100.00%
3	GAFFORELLI FRANCO	0	0.00%	0.00%
4	CELESTE ANNA	0	0.00%	0.00%
5	LAMA GIUSEPPE	0	0.00%	0.00%
6	CREMONESI CHIARA	0	0.00%	0.00%
Totale preferenze di lista		4	0.63%	100.00%

Lista / Candidato		Voti	% sul totale delle liste	% sui voti della lista
	INSIEME ITALIA EUROPA PER GORI	2	0.32%	
1	TAETTI GIUSEPPE	0	0.00%	0.00%
2	MORETTI ALESSIA	0	0.00%	0.00%
3	MENSI FABIO	0	0.00%	0.00%
4	PARDELLI ULIANA	0	0.00%	0.00%
5	ARMANINI FEDERICO	0	0.00%	0.00%
6	IORLANO DANIELA	0	0.00%	0.00%
7	ATTI PIERLUIGI	0	0.00%	0.00%
8	LUCARINI STEFANIA	0	0.00%	0.00%
Totale preferenze di lista		0	0.00%	0.00%

Lista / Candidato		Voti	% sul totale delle liste	% sui voti della lista
	+EUROPA CON EMMA BONINO	8	1.26%	
1	BONVICINI BARBARA	0	0.00%	0.00%
2	FEDERICO VALERIO	0	0.00%	0.00%
3	BERTOLDI FEDERICA	0	0.00%	0.00%
4	ANDREOLI ANDREA	0	0.00%	0.00%
5	COCCOLI ALICE	0	0.00%	0.00%
6	FORMENTI STEFANO	0	0.00%	0.00%
7	MAGGI CINZIA	0	0.00%	0.00%
8	MIGLIO ANDREA	0	0.00%	0.00%
9	REGENI AGATA	0	0.00%	0.00%
10	ZANOLA ANDREA	0	0.00%	0.00%
Totale preferenze di lista		0	0.00%	0.00%

Lista / Candidato		Voti	% sul totale delle liste	% sui voti della lista
	PARTITO DEMOCRATICO GORI PRESIDENTE	108	17.03%	

COMUNE DI SALO'


Consultazioni del 4 marzo 2018

Amministrative Regionali

PREFERENZE CANDIDATI DI LISTA

Sezione 6 - Scuole Elementari Via Montessori

Lista / Candidato		Voti	% sul totale delle liste	% sui voti della lista
1	GIRELLI GIAN ANTONIO	9	1.42%	8.33%
2	COMINELLI MIRIAM	3	0.47%	2.78%
3	ORLANDO MICHELE	0	0.00%	0.00%
4	AVANZINI PATRIZIA	5	0.79%	4.63%
5	BARALDI JACOPO	1	0.16%	0.93%
6	DALMERI ALESSANDRA	0	0.00%	0.00%
7	BENEDETTI MARCO	0	0.00%	0.00%
8	DOSSENA MARIA ANNA	1	0.16%	0.93%
9	ZAMBELLI DOMENICO	0	0.00%	0.00%
10	RINGHINI ELENA	0	0.00%	0.00%
Totale preferenze di lista		19	3.00%	17.59%

Lista / Candidato		Voti	% sul totale delle liste	% sui voti della lista
 CASAPOUND ITALIA		14	2.21%	
1	DE CESARE DAVIDE	0	0.00%	0.00%
2	APOSTOLI FEDERICA	0	0.00%	0.00%
3	BIANCHI ANDREA	0	0.00%	0.00%
4	BRIGNANI FABIOLA	0	0.00%	0.00%
5	PALOSCHI DANIELE	0	0.00%	0.00%
6	METELLI SARA	0	0.00%	0.00%
7	RUSCONI ALESSANDRO	0	0.00%	0.00%
8	RUBONI GIOVANNA	0	0.00%	0.00%
9	CARRETTA FLAVIO LUIGI	0	0.00%	0.00%
10	GALLO PAOLA	0	0.00%	0.00%
Totale preferenze di lista		0	0.00%	0.00%

Lista / Candidato		Voti	% sul totale delle liste	% sui voti della lista
 GRANDE NORD		1	0.16%	
1	ARRIGHINI GIULIO	0	0.00%	0.00%
2	CASTELVEDERE MARIAGRAZIA	0	0.00%	0.00%
3	MAFFIOLI MAURO	0	0.00%	0.00%
4	BUGATTI MONICA	0	0.00%	0.00%
5	ALIPRANDI LUCA	0	0.00%	0.00%
6	TONINELLI RAFFAELLA	0	0.00%	0.00%
7	PASCA RICCARDO	0	0.00%	0.00%
8	ROCCHI LUCIA	0	0.00%	0.00%
9	MANENTI ROBERTO ANTONIO ALESSANDRO	0	0.00%	0.00%
10	DALL'ASTA PAOLA	0	0.00%	0.00%
Totale preferenze di lista		0	0.00%	0.00%

COMUNE DI SALO'


Consultazioni del 4 marzo 2018


Amministrative Regionali

PREFERENZE CANDIDATI DI LISTA

Sezione 6 - Scuole Elementari Via Montessori

Lista / Candidato		Voti	% sul totale delle liste	% sui voti della lista
	SINISTRA PER LA LOMBARDIA	2	0.32%	
1	AURORA SERGIO	0	0.00%	0.00%
2	CHIARI ELENA ROSA	0	0.00%	0.00%
3	DI GIORGIO GIANLUIGI	0	0.00%	0.00%
4	BELLERI GRAZIA ROSSANA	0	0.00%	0.00%
5	MOLINARI MICHELE	0	0.00%	0.00%
6	FONTANA MAGDA	0	0.00%	0.00%
7	TREMENTINI MARCO	0	0.00%	0.00%
8	FERLITO CATIA CATERINA	0	0.00%	0.00%
9	VITALI COSMI	0	0.00%	0.00%
10	GOBBI ELISA	0	0.00%	0.00%
Totale preferenze di lista		0	0.00%	0.00%

Lista / Candidato		Voti	% sul totale delle liste	% sui voti della lista
	NOI CON L'ITALIA UDC	19	3.00%	
1	PAROLINI MAURO	16	2.52%	84.21%
2	VIVALDINI MARIATERESA	5	0.79%	26.32%
3	MAFFEZZONI SAULO	0	0.00%	0.00%
4	MORANDI BARBARA	0	0.00%	0.00%
5	MASSI ANDREA	0	0.00%	0.00%
6	TOSONI LORENA	0	0.00%	0.00%
7	GALDI MARCELLO	0	0.00%	0.00%
8	TABONI SIMONA	0	0.00%	0.00%
9	FALZANI RENATO MARCH	0	0.00%	0.00%
10	TREBBI FEDERICA	0	0.00%	0.00%
Totale preferenze di lista		21	3.31%	110.53%

Lista / Candidato		Voti	% sul totale delle liste	% sui voti della lista
	PARISI CON FONTANA ENERGIE PER LA LOMBARDIA	5	0.79%	
1	CAVALLI ALBERTO	0	0.00%	0.00%
2	GRITTI MARCELLA	0	0.00%	0.00%
3	BIANCHI ROBERTO LORENZO	0	0.00%	0.00%
4	BEZANTE CHIARA	0	0.00%	0.00%
5	D'AQUILA CLAUDIO	0	0.00%	0.00%
6	COLCIAGHI ISABELLA	0	0.00%	0.00%
7	PIGOLI DAVIDE	3	0.47%	60.00%
8	DE MARCO ELVIRA detta EVI	0	0.00%	0.00%
9	ZAGATTI ROBERTO	0	0.00%	0.00%

COMUNE DI SALO'

Consultazioni del 4 marzo 2018


Amministrative Regionali

PREFERENZE CANDIDATI DI LISTA

Sezione 6 - Scuole Elementari Via Montessori

Lista / Candidato		Voti	% sul totale delle liste	% sui voti della lista
10	PEDERCINI ALESSANDRA	0	0.00%	0.00%
Totale preferenze di lista		3	0.47%	60.00%

Lista / Candidato		Voti	% sul totale delle liste	% sui voti della lista
 FONTANA PRESIDENTE		11	1.74%	
1	GERMONTANI MARIA IDA	1	0.16%	9.09%
2	SALA ALESSANDRO	7	1.10%	63.64%
3	LIBRETTI DANIELA	0	0.00%	0.00%
4	FOGLIARESIO FABIO	0	0.00%	0.00%
5	BENEDETTI NICOLETTA	0	0.00%	0.00%
6	BIANCHI FABIO	0	0.00%	0.00%
7	DELBARBA CHIARA	0	0.00%	0.00%
8	ROVERSI GIOVANNI	0	0.00%	0.00%
9	PENOCCHIO MANUELA	0	0.00%	0.00%
10	PAVIA FEDERICO	0	0.00%	0.00%
Totale preferenze di lista		8	1.26%	72.73%

Lista / Candidato		Voti	% sul totale delle liste	% sui voti della lista
 PENSIONATI		7	1.10%	
1	FATUZZO CARLO	0	0.00%	0.00%
2	FRANCHINO SARA	0	0.00%	0.00%
3	BOLDI ANGELO	0	0.00%	0.00%
4	ZAMBONI ELENA	0	0.00%	0.00%
5	CRISTINI GUIDO	0	0.00%	0.00%
6	MONTERISI CONCETTA	0	0.00%	0.00%
7	FENINI FIORINO	0	0.00%	0.00%
8	CALVETTI SILVANA	0	0.00%	0.00%
9	PAVIA TOMMASO	0	0.00%	0.00%
10	BALLINI FERNANDA	0	0.00%	0.00%
Totale preferenze di lista		0	0.00%	0.00%

Lista / Candidato		Voti	% sul totale delle liste	% sui voti della lista
 FORZA ITALIA BERLUSCONI PER FONTANA		79	12.46%	
1	MATTINZOLI ALESSANDRO	6	0.95%	7.59%
2	BONETTI FEDERICA	0	0.00%	0.00%
3	BARUCCO GABRIELE	2	0.32%	2.53%
4	BRAGADINA MARIA CARLOTTA detta CARLOTTA	0	0.00%	0.00%

COMUNE DI SALO'

Consultazioni del 4 marzo 2018

Amministrative Regionali

PREFERENZE CANDIDATI DI LISTA

Sezione 6 - Scuole Elementari Via Montessori

Lista / Candidato		Voti	% sul totale delle liste	% sui voti della lista
5	DONINI WILLIAM detto WILLY	0	0.00%	0.00%
6	CARZERI CLAUDIA detta CLAUDIA	1	0.16%	1.27%
7	FRATI CESARE	0	0.00%	0.00%
8	RINALDI ROSSELLA	0	0.00%	0.00%
9	PEZZINI MATTEO	0	0.00%	0.00%
10	TIRONI SIMONA	1	0.16%	1.27%
Totale preferenze di lista		10	1.58%	12.66%

Lista / Candidato		Voti	% sul totale delle liste	% sui voti della lista
 FRATELLI D'ITALIA GIORGIA MELONI		36	5.68%	
1	BECCALOSSO VIVIANA	3	0.47%	8.33%
2	CALOVINI GIANGIACOMO	0	0.00%	0.00%
3	TADDEI FEDERICA	0	0.00%	0.00%
4	BORZI LORENZO	0	0.00%	0.00%
5	ALMICI CRISTINA	0	0.00%	0.00%
6	BRAVO CARLO	4	0.63%	11.11%
7	GIUDICI ANGIOLA	0	0.00%	0.00%
8	PE' GERMANO	0	0.00%	0.00%
9	ZANCA MONICA	2	0.32%	5.56%
10	RENGA STEFANO	0	0.00%	0.00%
Totale preferenze di lista		9	1.42%	25.00%

Lista / Candidato		Voti	% sul totale delle liste	% sui voti della lista
 LEGA LEGA LOMBARDA SALVINI		200	31.55%	
1	MASSARDI FLORIANO	8	1.26%	4.00%
2	MARTINAZZOLI DONATELLA	0	0.00%	0.00%
3	ROLFI FABIO	6	0.95%	3.00%
4	CERUTI FRANCESCA	2	0.32%	1.00%
5	FRANZELLI MARCO	0	0.00%	0.00%
6	PADERNI KATUSCIA	0	0.00%	0.00%
7	GHIROLDI FRANCESCO PAOLO	0	0.00%	0.00%
8	FRASCIO ELENA MARIA ELIDE	0	0.00%	0.00%
9	VEZZOLI ALESSANDRO	0	0.00%	0.00%
10	EPIS FEDERICA	0	0.00%	0.00%
Totale preferenze di lista		16	2.52%	8.00%

COMUNE DI SALO'


Consultazioni del 4 marzo 2018


Amministrative Regionali


PREFERENZE CANDIDATI DI LISTA

Sezione 7 - Istituto Tecnico Via Bezzecca

Elettori		Votanti	
Maschi	434	Maschi	329 - 75.81%
Femmine	531	Femmine	397 - 74.76%
Totale	965	Totale	726 - 75.23%
		Totale voti delle liste 681	

Lista / Candidato		Voti	% sul totale delle liste	% sui voti della lista
	MOVIMENTO 5 STELLE	108	15.86%	
1	ALBERTI FERDINANDO detto DINO	0	0.00%	0.00%
2	SINIGAGLIA NICOLETTA	0	0.00%	0.00%
3	GUSSAGO NICOLA	0	0.00%	0.00%
4	AVIGO SILVIA	0	0.00%	0.00%
5	ZANETTI LEONARDO	2	0.29%	1.85%
6	OPRANDI PALMA detta PAMELA	0	0.00%	0.00%
7	CREMONINI LUCA	0	0.00%	0.00%
8	OLIVA SABRINA	0	0.00%	0.00%
9	RODELLA LUCIANO	0	0.00%	0.00%
10	DE CASTRO SILVANA	0	0.00%	0.00%
Totale preferenze di lista		2	0.29%	1.85%

Lista / Candidato		Voti	% sul totale delle liste	% sui voti della lista
	LIBERI E UGUALI IN LOMBARDIA	14	2.06%	
1	ALESSANDRINI LUISA detta LUISELLA	0	0.00%	0.00%
2	APOSTOLI MARCO	0	0.00%	0.00%
3	COBELLI STEFANIA	0	0.00%	0.00%
4	BORDIGA STEFANO	0	0.00%	0.00%
5	PIZZOCARO PIERA	0	0.00%	0.00%
6	DAOUDAGH ABDELMAJID detto MAJID	0	0.00%	0.00%
7	ROBERTI FRANCA	0	0.00%	0.00%
8	PAGANI GIACOMO detto PAOLO	1	0.15%	7.14%
9	TASINATO ANNALISA	0	0.00%	0.00%
10	SAMBRICI DANIELE	0	0.00%	0.00%
Totale preferenze di lista		1	0.15%	7.14%

Lista / Candidato		Voti	% sul totale delle liste	% sui voti della lista
	OBIETTIVO LOMBARDIA PER LE AUTONOMIE CON GORI PRESIDENTE	15	2.20%	
1	ROMANO MARZIA	0	0.00%	0.00%
2	VALZELLI OLIVIERO	0	0.00%	0.00%

COMUNE DI SALO'


Consultazioni del 4 marzo 2018


Amministrative Regionali

PREFERENZE CANDIDATI DI LISTA

Sezione 7 - Istituto Tecnico Via Bezzecca

Lista / Candidato		Voti	% sul totale delle liste	% sui voti della lista
3	DE PRITTWITZ HELENE ZALESKI	0	0.00%	0.00%
4	RIZZARDI NICOLO'	0	0.00%	0.00%
5	FOSSATI STEFANIA	0	0.00%	0.00%
6	TOGNASSI IVANO	0	0.00%	0.00%
7	GIUDICE TIZIANA MARIA	0	0.00%	0.00%
8	TANGHETTI GIOVANNI	0	0.00%	0.00%
9	TOMASI GIACOMINA detta MINA	0	0.00%	0.00%
10	FARISOGLIO SANDRO	0	0.00%	0.00%
Totale preferenze di lista		0	0.00%	0.00%

Lista / Candidato		Voti	% sul totale delle liste	% sui voti della lista
 LOMBARDIA CIVICA POPOLARE		7	1.03%	
1	PRETI ROBERTO	0	0.00%	0.00%
2	MENSAH MAVIS	2	0.29%	28.57%
3	FRANCESCHINI STEFANO	0	0.00%	0.00%
4	PELUCCHI ROSSELLA	0	0.00%	0.00%
5	OLIVETTI BERNARDO	0	0.00%	0.00%
6	DE ROSSI SABRINA	0	0.00%	0.00%
7	PAOLETTI ANGELO	0	0.00%	0.00%
8	MENNUCCI ROBERTA	0	0.00%	0.00%
9	ZANI RICCARDO GIUSEPPE	0	0.00%	0.00%
10	COLANTONIO CRISTINA	0	0.00%	0.00%
Totale preferenze di lista		2	0.29%	28.57%

Lista / Candidato		Voti	% sul totale delle liste	% sui voti della lista
 GORI PRESIDENTE		31	4.55%	
1	BUSI MICHELE	2	0.29%	6.45%
2	GRITTI MAFALDA	0	0.00%	0.00%
3	VENCHIARUTTI RICCARDO	0	0.00%	0.00%
4	FOGLIA VITTORIA	0	0.00%	0.00%
5	KELLER FRANCESCO	0	0.00%	0.00%
6	NODARI FRANCESCA	0	0.00%	0.00%
7	LUSSANA GIANLUIGI	0	0.00%	0.00%
8	RONCADORI ORietta	1	0.15%	3.23%
9	PATITUCCI FRANCESCO	0	0.00%	0.00%
10	VALGIOVIO LAURA	12	1.76%	38.71%
Totale preferenze di lista		15	2.20%	48.39%


COMUNE DI SALO'


Consultazioni del 4 marzo 2018


Amministrative Regionali


PREFERENZE CANDIDATI DI LISTA

Sezione 7 - Istituto Tecnico Via Bezzecca

Lista / Candidato		Voti	% sul totale delle liste	% sui voti della lista
	LOMBARDIA PROGRESSISTA SINISTRA PER GORI	6	0.88%	
1	LACQUANITI LUIGI	4	0.59%	66.67%
2	CANNIZZARO CATERINA	3	0.44%	50.00%
3	GAFFORELLI FRANCO	0	0.00%	0.00%
4	CELESTE ANNA	0	0.00%	0.00%
5	LAMA GIUSEPPE	0	0.00%	0.00%
6	CREMONESI CHIARA	0	0.00%	0.00%
Totale preferenze di lista		7	1.03%	116.67%

Lista / Candidato		Voti	% sul totale delle liste	% sui voti della lista
	INSIEME ITALIA EUROPA PER GORI	3	0.44%	
1	TAETTI GIUSEPPE	0	0.00%	0.00%
2	MORETTI ALESSIA	0	0.00%	0.00%
3	MENSI FABIO	0	0.00%	0.00%
4	PARDELLI ULIANA	0	0.00%	0.00%
5	ARMANINI FEDERICO	0	0.00%	0.00%
6	IORLANO DANIELA	0	0.00%	0.00%
7	ATTI PIERLUIGI	0	0.00%	0.00%
8	LUCARINI STEFANIA	0	0.00%	0.00%
Totale preferenze di lista		0	0.00%	0.00%

Lista / Candidato		Voti	% sul totale delle liste	% sui voti della lista
	+EUROPA CON EMMA BONINO	10	1.47%	
1	BONVICINI BARBARA	0	0.00%	0.00%
2	FEDERICO VALERIO	0	0.00%	0.00%
3	BERTOLDI FEDERICA	0	0.00%	0.00%
4	ANDREOLI ANDREA	0	0.00%	0.00%
5	COCCOLI ALICE	0	0.00%	0.00%
6	FORMENTI STEFANO	0	0.00%	0.00%
7	MAGGI CINZIA	0	0.00%	0.00%
8	MIGLIO ANDREA	0	0.00%	0.00%
9	REGENI AGATA	0	0.00%	0.00%
10	ZANOLA ANDREA	0	0.00%	0.00%
Totale preferenze di lista		0	0.00%	0.00%

Lista / Candidato		Voti	% sul totale delle liste	% sui voti della lista
	PARTITO DEMOCRATICO GORI PRESIDENTE	139	20.41%	

COMUNE DI SALO'


Consultazioni del 4 marzo 2018

Amministrative Regionali

PREFERENZE CANDIDATI DI LISTA

Sezione 7 - Istituto Tecnico Via Bezzecca

Lista / Candidato		Voti	% sul totale delle liste	% sui voti della lista
1	GIRELLI GIAN ANTONIO	21	3.08%	15.11%
2	COMINELLI MIRIAM	6	0.88%	4.32%
3	ORLANDO MICHELE	0	0.00%	0.00%
4	AVANZINI PATRIZIA	4	0.59%	2.88%
5	BARALDI JACOPO	0	0.00%	0.00%
6	DALMERI ALESSANDRA	0	0.00%	0.00%
7	BENEDETTI MARCO	0	0.00%	0.00%
8	DOSSENA MARIA ANNA	1	0.15%	0.72%
9	ZAMBELLI DOMENICO	0	0.00%	0.00%
10	RINGHINI ELENA	0	0.00%	0.00%
Totale preferenze di lista		32	4.70%	23.02%

Lista / Candidato		Voti	% sul totale delle liste	% sui voti della lista
 CASAPOUND ITALIA		10	1.47%	
1	DE CESARE DAVIDE	0	0.00%	0.00%
2	APOSTOLI FEDERICA	0	0.00%	0.00%
3	BIANCHI ANDREA	1	0.15%	10.00%
4	BRIGNANI FABIOLA	0	0.00%	0.00%
5	PALOSCHI DANIELE	0	0.00%	0.00%
6	METELLI SARA	0	0.00%	0.00%
7	RUSCONI ALESSANDRO	0	0.00%	0.00%
8	RUBONI GIOVANNA	0	0.00%	0.00%
9	CARRETTA FLAVIO LUIGI	0	0.00%	0.00%
10	GALLO PAOLA	0	0.00%	0.00%
Totale preferenze di lista		1	0.15%	10.00%

Lista / Candidato		Voti	% sul totale delle liste	% sui voti della lista
 GRANDE NORD		9	1.32%	
1	ARRIGHINI GIULIO	0	0.00%	0.00%
2	CASTELVEDERE MARIAGRAZIA	0	0.00%	0.00%
3	MAFFIOLI MAURO	0	0.00%	0.00%
4	BUGATTI MONICA	0	0.00%	0.00%
5	ALIPRANDI LUCA	0	0.00%	0.00%
6	TONINELLI RAFFAELLA	0	0.00%	0.00%
7	PASCA RICCARDO	0	0.00%	0.00%
8	ROCCHI LUCIA	0	0.00%	0.00%
9	MANENTI ROBERTO ANTONIO ALESSANDRO	0	0.00%	0.00%
10	DALL'ASTA PAOLA	0	0.00%	0.00%
Totale preferenze di lista		0	0.00%	0.00%

COMUNE DI SALO'


Consultazioni del 4 marzo 2018


Amministrative Regionali

PREFERENZE CANDIDATI DI LISTA

Sezione 7 - Istituto Tecnico Via Bezzecca

Lista / Candidato		Voti	% sul totale delle liste	% sui voti della lista
	SINISTRA PER LA LOMBARDIA	2	0.29%	
1	AURORA SERGIO	0	0.00%	0.00%
2	CHIARI ELENA ROSA	0	0.00%	0.00%
3	DI GIORGIO GIANLUIGI	0	0.00%	0.00%
4	BELLERI GRAZIA ROSSANA	0	0.00%	0.00%
5	MOLINARI MICHELE	0	0.00%	0.00%
6	FONTANA MAGDA	0	0.00%	0.00%
7	TREMENTINI MARCO	0	0.00%	0.00%
8	FERLITO CATIA CATERINA	0	0.00%	0.00%
9	VITALI COSMI	0	0.00%	0.00%
10	GOBBI ELISA	0	0.00%	0.00%
Totale preferenze di lista		0	0.00%	0.00%

Lista / Candidato		Voti	% sul totale delle liste	% sui voti della lista
	NOI CON L'ITALIA UDC	16	2.35%	
1	PAROLINI MAURO	9	1.32%	56.25%
2	VIVALDINI MARIATERESA	3	0.44%	18.75%
3	MAFFEZZONI SAULO	0	0.00%	0.00%
4	MORANDI BARBARA	0	0.00%	0.00%
5	MASSI ANDREA	0	0.00%	0.00%
6	TOSONI LORENA	0	0.00%	0.00%
7	GALDI MARCELLO	0	0.00%	0.00%
8	TABONI SIMONA	0	0.00%	0.00%
9	FALZANI RENATO MARCH	0	0.00%	0.00%
10	TREBBI FEDERICA	0	0.00%	0.00%
Totale preferenze di lista		12	1.76%	75.00%

Lista / Candidato		Voti	% sul totale delle liste	% sui voti della lista
	PARISI CON FONTANA ENERGIE PER LA LOMBARDIA	11	1.62%	
1	CAVALLI ALBERTO	0	0.00%	0.00%
2	GRITTI MARCELLA	0	0.00%	0.00%
3	BIANCHI ROBERTO LORENZO	0	0.00%	0.00%
4	BEZANTE CHIARA	0	0.00%	0.00%
5	D'AQUILA CLAUDIO	0	0.00%	0.00%
6	COLCIAGHI ISABELLA	0	0.00%	0.00%
7	PIGOLI DAVIDE	8	1.17%	72.73%
8	DE MARCO ELVIRA detta EVI	0	0.00%	0.00%
9	ZAGATTI ROBERTO	0	0.00%	0.00%

COMUNE DI SALO'

Consultazioni del 4 marzo 2018


Amministrative Regionali

PREFERENZE CANDIDATI DI LISTA

Sezione 7 - Istituto Tecnico Via Bezzecca

Lista / Candidato		Voti	% sul totale delle liste	% sui voti della lista
10	PEDERCINI ALESSANDRA	0	0.00%	0.00%
Totale preferenze di lista		8	1.17%	72.73%

Lista / Candidato		Voti	% sul totale delle liste	% sui voti della lista
 FONTANA PRESIDENTE		9	1.32%	
1	GERMONTANI MARIA IDA	0	0.00%	0.00%
2	SALA ALESSANDRO	1	0.15%	11.11%
3	LIBRETTI DANIELA	0	0.00%	0.00%
4	FOGLIARESIO FABIO	0	0.00%	0.00%
5	BENEDETTI NICOLETTA	0	0.00%	0.00%
6	BIANCHI FABIO	0	0.00%	0.00%
7	DELBARBA CHIARA	0	0.00%	0.00%
8	ROVERSI GIOVANNI	0	0.00%	0.00%
9	PENOCCHIO MANUELA	0	0.00%	0.00%
10	PAVIA FEDERICO	0	0.00%	0.00%
Totale preferenze di lista		1	0.15%	11.11%

Lista / Candidato		Voti	% sul totale delle liste	% sui voti della lista
 PENSIONATI		2	0.29%	
1	FATUZZO CARLO	0	0.00%	0.00%
2	FRANCHINO SARA	0	0.00%	0.00%
3	BOLDI ANGELO	0	0.00%	0.00%
4	ZAMBONI ELENA	0	0.00%	0.00%
5	CRISTINI GUIDO	0	0.00%	0.00%
6	MONTERISI CONCETTA	0	0.00%	0.00%
7	FENINI FIORINO	0	0.00%	0.00%
8	CALVETTI SILVANA	0	0.00%	0.00%
9	PAVIA TOMMASO	0	0.00%	0.00%
10	BALLINI FERNANDA	0	0.00%	0.00%
Totale preferenze di lista		0	0.00%	0.00%

Lista / Candidato		Voti	% sul totale delle liste	% sui voti della lista
 FORZA ITALIA BERLUSCONI PER FONTANA		89	13.07%	
1	MATTINZOLI ALESSANDRO	7	1.03%	7.87%
2	BONETTI FEDERICA	0	0.00%	0.00%
3	BARUCCO GABRIELE	0	0.00%	0.00%
4	BRAGADINA MARIA CARLOTTA detta CARLOTTA	0	0.00%	0.00%

COMUNE DI SALO'

Consultazioni del 4 marzo 2018

Amministrative Regionali

PREFERENZE CANDIDATI DI LISTA

Sezione 7 - Istituto Tecnico Via Bezzecca

Lista / Candidato		Voti	% sul totale delle liste	% sui voti della lista
5	DONINI WILLIAM detto WILLY	0	0.00%	0.00%
6	CARZERI CLAUDIA detta CLAUDIA	7	1.03%	7.87%
7	FRATI CESARE	0	0.00%	0.00%
8	RINALDI ROSSELLA	0	0.00%	0.00%
9	PEZZINI MATTEO	0	0.00%	0.00%
10	TIRONI SIMONA	0	0.00%	0.00%
Totale preferenze di lista		14	2.06%	15.73%

Lista / Candidato		Voti	% sul totale delle liste	% sui voti della lista
 FRATELLI D'ITALIA GIORGIA MELONI		31	4.55%	
1	BECCALOSSO VIVIANA	4	0.59%	12.90%
2	CALOVINI GIANGIACOMO	1	0.15%	3.23%
3	TADDEI FEDERICA	0	0.00%	0.00%
4	BORZI LORENZO	0	0.00%	0.00%
5	ALMICI CRISTINA	0	0.00%	0.00%
6	BRAVO CARLO	0	0.00%	0.00%
7	GIUDICI ANGIOLA	0	0.00%	0.00%
8	PE' GERMANO	0	0.00%	0.00%
9	ZANCA MONICA	0	0.00%	0.00%
10	RENGA STEFANO	0	0.00%	0.00%
Totale preferenze di lista		5	0.73%	16.13%

Lista / Candidato		Voti	% sul totale delle liste	% sui voti della lista
 LEGA LEGA LOMBARDA SALVINI		169	24.82%	
1	MASSARDI FLORIANO	11	1.62%	6.51%
2	MARTINAZZOLI DONATELLA	0	0.00%	0.00%
3	ROLFI FABIO	5	0.73%	2.96%
4	CERUTI FRANCESCA	0	0.00%	0.00%
5	FRANZELLI MARCO	0	0.00%	0.00%
6	PADERNI KATUSCIA	0	0.00%	0.00%
7	GHIROLDI FRANCESCO PAOLO	0	0.00%	0.00%
8	FRASCIO ELENA MARIA ELIDE	0	0.00%	0.00%
9	VEZZOLI ALESSANDRO	0	0.00%	0.00%
10	EPIS FEDERICA	0	0.00%	0.00%
Totale preferenze di lista		16	2.35%	9.47%

COMUNE DI SALO'


Consultazioni del 4 marzo 2018


Amministrative Regionali


PREFERENZE CANDIDATI DI LISTA

Sezione 8 - Scuole Elementari Via Montessori

Elettori		Votanti	
Maschi	380	Maschi	307 - 80.79%
Femmine	431	Femmine	328 - 76.10%
Totale	811	Totale	635 - 78.30%
		Totale voti delle liste 596	

Lista / Candidato		Voti	% sul totale delle liste	% sui voti della lista
	MOVIMENTO 5 STELLE	94	15.77%	
1	ALBERTI FERDINANDO detto DINO	0	0.00%	0.00%
2	SINIGAGLIA NICOLETTA	0	0.00%	0.00%
3	GUSSAGO NICOLA	0	0.00%	0.00%
4	AVIGO SILVIA	1	0.17%	1.06%
5	ZANETTI LEONARDO	0	0.00%	0.00%
6	OPRANDI PALMA detta PAMELA	0	0.00%	0.00%
7	CREMONINI LUCA	0	0.00%	0.00%
8	OLIVA SABRINA	0	0.00%	0.00%
9	RODELLA LUCIANO	0	0.00%	0.00%
10	DE CASTRO SILVANA	0	0.00%	0.00%
Totale preferenze di lista		1	0.17%	1.06%

Lista / Candidato		Voti	% sul totale delle liste	% sui voti della lista
	LIBERI E UGUALI IN LOMBARDIA	14	2.35%	
1	ALESSANDRINI LUISA detta LUISELLA	0	0.00%	0.00%
2	APOSTOLI MARCO	0	0.00%	0.00%
3	COBELLI STEFANIA	0	0.00%	0.00%
4	BORDIGA STEFANO	0	0.00%	0.00%
5	PIZZOCARO PIERA	0	0.00%	0.00%
6	DAOUDAGH ABDELMAJID detto MAJID	0	0.00%	0.00%
7	ROBERTI FRANCA	0	0.00%	0.00%
8	PAGANI GIACOMO detto PAOLO	1	0.17%	7.14%
9	TASINATO ANNALISA	0	0.00%	0.00%
10	SAMBRICI DANIELE	0	0.00%	0.00%
Totale preferenze di lista		1	0.17%	7.14%

Lista / Candidato		Voti	% sul totale delle liste	% sui voti della lista
	OBIETTIVO LOMBARDIA PER LE AUTONOMIE CON GORI PRESIDENTE	11	1.85%	
1	ROMANO MARZIA	0	0.00%	0.00%
2	VALZELLI OLIVIERO	0	0.00%	0.00%

COMUNE DI SALO'


Consultazioni del 4 marzo 2018


Amministrative Regionali

PREFERENZE CANDIDATI DI LISTA

Sezione 8 - Scuole Elementari Via Montessori

Lista / Candidato		Voti	% sul totale delle liste	% sui voti della lista
3	DE PRITTWITZ HELENE ZALESKI	0	0.00%	0.00%
4	RIZZARDI NICOLO'	0	0.00%	0.00%
5	FOSSATI STEFANIA	0	0.00%	0.00%
6	TOGNASSI IVANO	0	0.00%	0.00%
7	GIUDICE TIZIANA MARIA	0	0.00%	0.00%
8	TANGHETTI GIOVANNI	0	0.00%	0.00%
9	TOMASI GIACOMINA detta MINA	0	0.00%	0.00%
10	FARISOGLIO SANDRO	0	0.00%	0.00%
Totale preferenze di lista		0	0.00%	0.00%

Lista / Candidato		Voti	% sul totale delle liste	% sui voti della lista
	LOMBARDIA CIVICA POPOLARE	1	0.17%	
1	PRETI ROBERTO	0	0.00%	0.00%
2	MENSAH MAVIS	0	0.00%	0.00%
3	FRANCESCHINI STEFANO	0	0.00%	0.00%
4	PELUCCHI ROSSELLA	0	0.00%	0.00%
5	OLIVETTI BERNARDO	0	0.00%	0.00%
6	DE ROSSI SABRINA	0	0.00%	0.00%
7	PAOLETTI ANGELO	0	0.00%	0.00%
8	MENNUCCI ROBERTA	0	0.00%	0.00%
9	ZANI RICCARDO GIUSEPPE	0	0.00%	0.00%
10	COLANTONIO CRISTINA	0	0.00%	0.00%
Totale preferenze di lista		0	0.00%	0.00%

Lista / Candidato		Voti	% sul totale delle liste	% sui voti della lista
	GORI PRESIDENTE	26	4.36%	
1	BUSI MICHELE	1	0.17%	3.85%
2	GRITTI MAFALDA	0	0.00%	0.00%
3	VENCHIARUTTI RICCARDO	1	0.17%	3.85%
4	FOGLIA VITTORIA	0	0.00%	0.00%
5	KELLER FRANCESCO	0	0.00%	0.00%
6	NODARI FRANCESCA	0	0.00%	0.00%
7	LUSSANA GIANLUIGI	0	0.00%	0.00%
8	RONCADORI ORIETTA	0	0.00%	0.00%
9	PATITUCCI FRANCESCO	0	0.00%	0.00%
10	VALGIOVIO LAURA	14	2.35%	53.85%
Totale preferenze di lista		16	2.68%	61.54%


COMUNE DI SALO'


Consultazioni del 4 marzo 2018


Amministrative Regionali


PREFERENZE CANDIDATI DI LISTA

Sezione 8 - Scuole Elementari Via Montessori

Lista / Candidato		Voti	% sul totale delle liste	% sui voti della lista
	LOMBARDIA PROGRESSISTA SINISTRA PER GORI	0	0.00%	
1	LACQUANITI LUIGI	0	0.00%	0.00%
2	CANNIZZARO CATERINA	0	0.00%	0.00%
3	GAFFORELLI FRANCO	0	0.00%	0.00%
4	CELESTE ANNA	0	0.00%	0.00%
5	LAMA GIUSEPPE	0	0.00%	0.00%
6	CREMONESI CHIARA	0	0.00%	0.00%
Totale preferenze di lista		0	0.00%	0.00%

Lista / Candidato		Voti	% sul totale delle liste	% sui voti della lista
	INSIEME ITALIA EUROPA PER GORI	3	0.50%	
1	TAETTI GIUSEPPE	0	0.00%	0.00%
2	MORETTI ALESSIA	0	0.00%	0.00%
3	MENSI FABIO	0	0.00%	0.00%
4	PARDELLI ULIANA	0	0.00%	0.00%
5	ARMANINI FEDERICO	0	0.00%	0.00%
6	IORLANO DANIELA	0	0.00%	0.00%
7	ATTI PIERLUIGI	0	0.00%	0.00%
8	LUCARINI STEFANIA	0	0.00%	0.00%
Totale preferenze di lista		0	0.00%	0.00%

Lista / Candidato		Voti	% sul totale delle liste	% sui voti della lista
	+EUROPA CON EMMA BONINO	13	2.18%	
1	BONVICINI BARBARA	0	0.00%	0.00%
2	FEDERICO VALERIO	0	0.00%	0.00%
3	BERTOLDI FEDERICA	0	0.00%	0.00%
4	ANDREOLI ANDREA	0	0.00%	0.00%
5	COCCOLI ALICE	0	0.00%	0.00%
6	FORMENTI STEFANO	0	0.00%	0.00%
7	MAGGI CINZIA	0	0.00%	0.00%
8	MIGLIO ANDREA	0	0.00%	0.00%
9	REGENI AGATA	0	0.00%	0.00%
10	ZANOLA ANDREA	0	0.00%	0.00%
Totale preferenze di lista		0	0.00%	0.00%

Lista / Candidato		Voti	% sul totale delle liste	% sui voti della lista
	PARTITO DEMOCRATICO GORI PRESIDENTE	109	18.29%	

COMUNE DI SALO'


Consultazioni del 4 marzo 2018

Amministrative Regionali

PREFERENZE CANDIDATI DI LISTA

Sezione 8 - Scuole Elementari Via Montessori

Lista / Candidato		Voti	% sul totale delle liste	% sui voti della lista
1	GIRELLI GIAN ANTONIO	10	1.68%	9.17%
2	COMINELLI MIRIAM	3	0.50%	2.75%
3	ORLANDO MICHELE	0	0.00%	0.00%
4	AVANZINI PATRIZIA	7	1.17%	6.42%
5	BARALDI JACOPO	0	0.00%	0.00%
6	DALMERI ALESSANDRA	0	0.00%	0.00%
7	BENEDETTI MARCO	0	0.00%	0.00%
8	DOSSENA MARIA ANNA	0	0.00%	0.00%
9	ZAMBELLI DOMENICO	0	0.00%	0.00%
10	RINGHINI ELENA	0	0.00%	0.00%
Totale preferenze di lista		20	3.36%	18.35%

Lista / Candidato		Voti	% sul totale delle liste	% sui voti della lista
 CASAPOUND ITALIA		11	1.85%	
1	DE CESARE DAVIDE	0	0.00%	0.00%
2	APOSTOLI FEDERICA	0	0.00%	0.00%
3	BIANCHI ANDREA	0	0.00%	0.00%
4	BRIGNANI FABIOLA	0	0.00%	0.00%
5	PALOSCHI DANIELE	0	0.00%	0.00%
6	METELLI SARA	0	0.00%	0.00%
7	RUSCONI ALESSANDRO	0	0.00%	0.00%
8	RUBONI GIOVANNA	0	0.00%	0.00%
9	CARRETTA FLAVIO LUIGI	0	0.00%	0.00%
10	GALLO PAOLA	0	0.00%	0.00%
Totale preferenze di lista		0	0.00%	0.00%

Lista / Candidato		Voti	% sul totale delle liste	% sui voti della lista
 GRANDE NORD		2	0.34%	
1	ARRIGHINI GIULIO	0	0.00%	0.00%
2	CASTELVEDERE MARIAGRAZIA	0	0.00%	0.00%
3	MAFFIOLI MAURO	0	0.00%	0.00%
4	BUGATTI MONICA	0	0.00%	0.00%
5	ALIPRANDI LUCA	0	0.00%	0.00%
6	TONINELLI RAFFAELLA	0	0.00%	0.00%
7	PASCA RICCARDO	0	0.00%	0.00%
8	ROCCHI LUCIA	0	0.00%	0.00%
9	MANENTI ROBERTO ANTONIO ALESSANDRO	0	0.00%	0.00%
10	DALL'ASTA PAOLA	0	0.00%	0.00%
Totale preferenze di lista		0	0.00%	0.00%

COMUNE DI SALO'


Consultazioni del 4 marzo 2018


Amministrative Regionali

PREFERENZE CANDIDATI DI LISTA

Sezione 8 - Scuole Elementari Via Montessori

Lista / Candidato		Voti	% sul totale delle liste	% sui voti della lista
	SINISTRA PER LA LOMBARDIA	6	1.01%	
1	AURORA SERGIO	0	0.00%	0.00%
2	CHIARI ELENA ROSA	0	0.00%	0.00%
3	DI GIORGIO GIANLUIGI	0	0.00%	0.00%
4	BELLERI GRAZIA ROSSANA	0	0.00%	0.00%
5	MOLINARI MICHELE	0	0.00%	0.00%
6	FONTANA MAGDA	0	0.00%	0.00%
7	TREMENTINI MARCO	0	0.00%	0.00%
8	FERLITO CATIA CATERINA	0	0.00%	0.00%
9	VITALI COSMI	0	0.00%	0.00%
10	GOBBI ELISA	0	0.00%	0.00%
Totale preferenze di lista		0	0.00%	0.00%

Lista / Candidato		Voti	% sul totale delle liste	% sui voti della lista
	NOI CON L'ITALIA UDC	17	2.85%	
1	PAROLINI MAURO	11	1.85%	64.71%
2	VIVALDINI MARIATERESA	2	0.34%	11.76%
3	MAFFEZZONI SAULO	0	0.00%	0.00%
4	MORANDI BARBARA	1	0.17%	5.88%
5	MASSI ANDREA	0	0.00%	0.00%
6	TOSONI LORENA	0	0.00%	0.00%
7	GALDI MARCELLO	0	0.00%	0.00%
8	TABONI SIMONA	1	0.17%	5.88%
9	FALZANI RENATO MARCH	0	0.00%	0.00%
10	TREBBI FEDERICA	0	0.00%	0.00%
Totale preferenze di lista		15	2.52%	88.24%

Lista / Candidato		Voti	% sul totale delle liste	% sui voti della lista
	PARISI CON FONTANA ENERGIE PER LA LOMBARDIA	4	0.67%	
1	CAVALLI ALBERTO	0	0.00%	0.00%
2	GRITTI MARCELLA	1	0.17%	25.00%
3	BIANCHI ROBERTO LORENZO	0	0.00%	0.00%
4	BEZANTE CHIARA	0	0.00%	0.00%
5	D'AQUILA CLAUDIO	0	0.00%	0.00%
6	COLCIAGHI ISABELLA	0	0.00%	0.00%
7	PIGOLI DAVIDE	2	0.34%	50.00%
8	DE MARCO ELVIRA detta EVI	0	0.00%	0.00%
9	ZAGATTI ROBERTO	0	0.00%	0.00%

COMUNE DI SALO'

Consultazioni del 4 marzo 2018


Amministrative Regionali

PREFERENZE CANDIDATI DI LISTA

Sezione 8 - Scuole Elementari Via Montessori

Lista / Candidato		Voti	% sul totale delle liste	% sui voti della lista
10	PEDERCINI ALESSANDRA	1	0.17%	25.00%
Totale preferenze di lista		4	0.67%	100.00%

Lista / Candidato		Voti	% sul totale delle liste	% sui voti della lista
 FONTANA PRESIDENTE		17	2.85%	
1	GERMONTANI MARIA IDA	0	0.00%	0.00%
2	SALA ALESSANDRO	3	0.50%	17.65%
3	LIBRETTI DANIELA	0	0.00%	0.00%
4	FOGLIARESIO FABIO	0	0.00%	0.00%
5	BENEDETTI NICOLETTA	3	0.50%	17.65%
6	BIANCHI FABIO	0	0.00%	0.00%
7	DELBARBA CHIARA	0	0.00%	0.00%
8	ROVERSI GIOVANNI	0	0.00%	0.00%
9	PENOCCHIO MANUELA	0	0.00%	0.00%
10	PAVIA FEDERICO	0	0.00%	0.00%
Totale preferenze di lista		6	1.01%	35.29%

Lista / Candidato		Voti	% sul totale delle liste	% sui voti della lista
 PENSIONATI		0	0.00%	
1	FATUZZO CARLO	0	0.00%	0.00%
2	FRANCHINO SARA	0	0.00%	0.00%
3	BOLDI ANGELO	0	0.00%	0.00%
4	ZAMBONI ELENA	0	0.00%	0.00%
5	CRISTINI GUIDO	0	0.00%	0.00%
6	MONTERISI CONCETTA	0	0.00%	0.00%
7	FENINI FIORINO	0	0.00%	0.00%
8	CALVETTI SILVANA	0	0.00%	0.00%
9	PAVIA TOMMASO	0	0.00%	0.00%
10	BALLINI FERNANDA	0	0.00%	0.00%
Totale preferenze di lista		0	0.00%	0.00%

Lista / Candidato		Voti	% sul totale delle liste	% sui voti della lista
 FORZA ITALIA BERLUSCONI PER FONTANA		68	11.41%	
1	MATTINZOLI ALESSANDRO	11	1.85%	16.18%
2	BONETTI FEDERICA	0	0.00%	0.00%
3	BARUCCO GABRIELE	0	0.00%	0.00%
4	BRAGADINA MARIA CARLOTTA detta CARLOTTA	0	0.00%	0.00%

COMUNE DI SALO'

Consultazioni del 4 marzo 2018

Amministrative Regionali

PREFERENZE CANDIDATI DI LISTA

Sezione 8 - Scuole Elementari Via Montessori

Lista / Candidato		Voti	% sul totale delle liste	% sui voti della lista
5	DONINI WILLIAM detto WILLY	1	0.17%	1.47%
6	CARZERI CLAUDIA detta CLAUDIA	6	1.01%	8.82%
7	FRATI CESARE	0	0.00%	0.00%
8	RINALDI ROSSELLA	0	0.00%	0.00%
9	PEZZINI MATTEO	0	0.00%	0.00%
10	TIRONI SIMONA	2	0.34%	2.94%
Totale preferenze di lista		20	3.36%	29.41%

Lista / Candidato		Voti	% sul totale delle liste	% sui voti della lista
 FRATELLI D'ITALIA GIORGIA MELONI		22	3.69%	
1	BECCALOSSO VIVIANA	2	0.34%	9.09%
2	CALOVINI GIANGIACOMO	0	0.00%	0.00%
3	TADDEI FEDERICA	0	0.00%	0.00%
4	BORZI LORENZO	0	0.00%	0.00%
5	ALMICI CRISTINA	1	0.17%	4.55%
6	BRAVO CARLO	2	0.34%	9.09%
7	GIUDICI ANGIOLA	0	0.00%	0.00%
8	PE' GERMANO	0	0.00%	0.00%
9	ZANCA MONICA	0	0.00%	0.00%
10	RENGA STEFANO	0	0.00%	0.00%
Totale preferenze di lista		5	0.84%	22.73%

Lista / Candidato		Voti	% sul totale delle liste	% sui voti della lista
 LEGA LEGA LOMBARDA SALVINI		178	29.87%	
1	MASSARDI FLORIANO	13	2.18%	7.30%
2	MARTINAZZOLI DONATELLA	0	0.00%	0.00%
3	ROLFI FABIO	5	0.84%	2.81%
4	CERUTI FRANCESCA	0	0.00%	0.00%
5	FRANZELLI MARCO	0	0.00%	0.00%
6	PADERNI KATUSCIA	0	0.00%	0.00%
7	GHIROLDI FRANCESCO PAOLO	0	0.00%	0.00%
8	FRASCIO ELENA MARIA ELIDE	0	0.00%	0.00%
9	VEZZOLI ALESSANDRO	0	0.00%	0.00%
10	EPIS FEDERICA	0	0.00%	0.00%
Totale preferenze di lista		18	3.02%	10.11%

COMUNE DI SALO'


Consultazioni del 4 marzo 2018


Amministrative Regionali


PREFERENZE CANDIDATI DI LISTA

Sezione 9 - Scuole Elementari Via Montessori

Elettori		Votanti	
Maschi	471	Maschi	382 - 81.10%
Femmine	577	Femmine	410 - 71.06%
Totale	1048	Totale	792 - 75.57%
		Totale voti delle liste 733	

Lista / Candidato		Voti	% sul totale delle liste	% sui voti della lista
 MOVIMENTO 5 STELLE		117	15.96%	
1	ALBERTI FERDINANDO detto DINO	1	0.14%	0.85%
2	SINIGAGLIA NICOLETTA	1	0.14%	0.85%
3	GUSSAGO NICOLA	1	0.14%	0.85%
4	AVIGO SILVIA	0	0.00%	0.00%
5	ZANETTI LEONARDO	1	0.14%	0.85%
6	OPRANDI PALMA detta PAMELA	0	0.00%	0.00%
7	CREMONINI LUCA	0	0.00%	0.00%
8	OLIVA SABRINA	1	0.14%	0.85%
9	RODELLA LUCIANO	0	0.00%	0.00%
10	DE CASTRO SILVANA	0	0.00%	0.00%
Totale preferenze di lista		5	0.68%	4.27%

Lista / Candidato		Voti	% sul totale delle liste	% sui voti della lista
 LIBERI E UGUALI IN LOMBARDIA		16	2.18%	
1	ALESSANDRINI LUISA detta LUISELLA	0	0.00%	0.00%
2	APOSTOLI MARCO	1	0.14%	6.25%
3	COBELLI STEFANIA	0	0.00%	0.00%
4	BORDIGA STEFANO	0	0.00%	0.00%
5	PIZZOCARO PIERA	0	0.00%	0.00%
6	DAOUDAGH ABDELMAJID detto MAJID	0	0.00%	0.00%
7	ROBERTI FRANCA	1	0.14%	6.25%
8	PAGANI GIACOMO detto PAOLO	0	0.00%	0.00%
9	TASINATO ANNALISA	0	0.00%	0.00%
10	SAMBRICI DANIELE	0	0.00%	0.00%
Totale preferenze di lista		2	0.27%	12.50%

Lista / Candidato		Voti	% sul totale delle liste	% sui voti della lista
 OBIETTIVO LOMBARDIA PER LE AUTONOMIE CON GORI PRESIDENTE		7	0.95%	
1	ROMANO MARZIA	0	0.00%	0.00%
2	VALZELLI OLIVIERO	0	0.00%	0.00%

COMUNE DI SALO'


Consultazioni del 4 marzo 2018


Amministrative Regionali

PREFERENZE CANDIDATI DI LISTA

Sezione 9 - Scuole Elementari Via Montessori

Lista / Candidato		Voti	% sul totale delle liste	% sui voti della lista
3	DE PRITTWITZ HELENE ZALESKI	0	0.00%	0.00%
4	RIZZARDI NICOLO'	0	0.00%	0.00%
5	FOSSATI STEFANIA	0	0.00%	0.00%
6	TOGNASSI IVANO	0	0.00%	0.00%
7	GIUDICE TIZIANA MARIA	0	0.00%	0.00%
8	TANGHETTI GIOVANNI	0	0.00%	0.00%
9	TOMASI GIACOMINA detta MINA	0	0.00%	0.00%
10	FARISOGLIO SANDRO	0	0.00%	0.00%
Totale preferenze di lista		0	0.00%	0.00%

Lista / Candidato		Voti	% sul totale delle liste	% sui voti della lista
 LOMBARDIA CIVICA POPOLARE		2	0.27%	
1	PRETI ROBERTO	0	0.00%	0.00%
2	MENSAH MAVIS	0	0.00%	0.00%
3	FRANCESCHINI STEFANO	1	0.14%	50.00%
4	PELUCCHI ROSSELLA	0	0.00%	0.00%
5	OLIVETTI BERNARDO	0	0.00%	0.00%
6	DE ROSSI SABRINA	0	0.00%	0.00%
7	PAOLETTI ANGELO	0	0.00%	0.00%
8	MENNUCCI ROBERTA	0	0.00%	0.00%
9	ZANI RICCARDO GIUSEPPE	0	0.00%	0.00%
10	COLANTONIO CRISTINA	0	0.00%	0.00%
Totale preferenze di lista		1	0.14%	50.00%

Lista / Candidato		Voti	% sul totale delle liste	% sui voti della lista
 GORI PRESIDENTE		39	5.32%	
1	BUSI MICHELE	3	0.41%	7.69%
2	GRITTI MAFALDA	0	0.00%	0.00%
3	VENCHIARUTTI RICCARDO	2	0.27%	5.13%
4	FOGLIA VITTORIA	0	0.00%	0.00%
5	KELLER FRANCESCO	0	0.00%	0.00%
6	NODARI FRANCESCA	0	0.00%	0.00%
7	LUSSANA GIANLUIGI	0	0.00%	0.00%
8	RONCADORI ORIETTA	0	0.00%	0.00%
9	PATITUCCI FRANCESCO	0	0.00%	0.00%
10	VALGIOVIO LAURA	19	2.59%	48.72%
Totale preferenze di lista		24	3.27%	61.54%


COMUNE DI SALO'


Consultazioni del 4 marzo 2018


Amministrative Regionali


PREFERENZE CANDIDATI DI LISTA

Sezione 9 - Scuole Elementari Via Montessori

Lista / Candidato		Voti	% sul totale delle liste	% sui voti della lista
	LOMBARDIA PROGRESSISTA SINISTRA PER GORI	2	0.27%	
1	LACQUANITI LUIGI	0	0.00%	0.00%
2	CANNIZZARO CATERINA	0	0.00%	0.00%
3	GAFFORELLI FRANCO	0	0.00%	0.00%
4	CELESTE ANNA	1	0.14%	50.00%
5	LAMA GIUSEPPE	0	0.00%	0.00%
6	CREMONESI CHIARA	0	0.00%	0.00%
Totale preferenze di lista		1	0.14%	50.00%

Lista / Candidato		Voti	% sul totale delle liste	% sui voti della lista
	INSIEME ITALIA EUROPA PER GORI	3	0.41%	
1	TAETTI GIUSEPPE	0	0.00%	0.00%
2	MORETTI ALESSIA	0	0.00%	0.00%
3	MENSI FABIO	0	0.00%	0.00%
4	PARDELLI ULIANA	0	0.00%	0.00%
5	ARMANINI FEDERICO	0	0.00%	0.00%
6	IORLANO DANIELA	0	0.00%	0.00%
7	ATTI PIERLUIGI	0	0.00%	0.00%
8	LUCARINI STEFANIA	0	0.00%	0.00%
Totale preferenze di lista		0	0.00%	0.00%

Lista / Candidato		Voti	% sul totale delle liste	% sui voti della lista
	+EUROPA CON EMMA BONINO	12	1.64%	
1	BONVICINI BARBARA	0	0.00%	0.00%
2	FEDERICO VALERIO	0	0.00%	0.00%
3	BERTOLDI FEDERICA	0	0.00%	0.00%
4	ANDREOLI ANDREA	0	0.00%	0.00%
5	COCCOLI ALICE	0	0.00%	0.00%
6	FORMENTI STEFANO	0	0.00%	0.00%
7	MAGGI CINZIA	0	0.00%	0.00%
8	MIGLIO ANDREA	0	0.00%	0.00%
9	REGENI AGATA	0	0.00%	0.00%
10	ZANOLA ANDREA	0	0.00%	0.00%
Totale preferenze di lista		0	0.00%	0.00%

Lista / Candidato		Voti	% sul totale delle liste	% sui voti della lista
	PARTITO DEMOCRATICO GORI PRESIDENTE	96	13.10%	

COMUNE DI SALO'


Consultazioni del 4 marzo 2018

Amministrative Regionali

PREFERENZE CANDIDATI DI LISTA

Sezione 9 - Scuole Elementari Via Montessori

Lista / Candidato		Voti	% sul totale delle liste	% sui voti della lista
1	GIRELLI GIAN ANTONIO	20	2.73%	20.83%
2	COMINELLI MIRIAM	7	0.95%	7.29%
3	ORLANDO MICHELE	0	0.00%	0.00%
4	AVANZINI PATRIZIA	7	0.95%	7.29%
5	BARALDI JACOPO	0	0.00%	0.00%
6	DALMERI ALESSANDRA	0	0.00%	0.00%
7	BENEDETTI MARCO	0	0.00%	0.00%
8	DOSSENA MARIA ANNA	0	0.00%	0.00%
9	ZAMBELLI DOMENICO	0	0.00%	0.00%
10	RINGHINI ELENA	0	0.00%	0.00%
Totale preferenze di lista		34	4.64%	35.42%

Lista / Candidato		Voti	% sul totale delle liste	% sui voti della lista
 CASAPOUND ITALIA		12	1.64%	
1	DE CESARE DAVIDE	0	0.00%	0.00%
2	APOSTOLI FEDERICA	0	0.00%	0.00%
3	BIANCHI ANDREA	0	0.00%	0.00%
4	BRIGNANI FABIOLA	0	0.00%	0.00%
5	PALOSCHI DANIELE	0	0.00%	0.00%
6	METELLI SARA	0	0.00%	0.00%
7	RUSCONI ALESSANDRO	0	0.00%	0.00%
8	RUBONI GIOVANNA	0	0.00%	0.00%
9	CARRETTA FLAVIO LUIGI	0	0.00%	0.00%
10	GALLO PAOLA	0	0.00%	0.00%
Totale preferenze di lista		0	0.00%	0.00%

Lista / Candidato		Voti	% sul totale delle liste	% sui voti della lista
 GRANDE NORD		2	0.27%	
1	ARRIGHINI GIULIO	0	0.00%	0.00%
2	CASTELVEDERE MARIAGRAZIA	0	0.00%	0.00%
3	MAFFIOLI MAURO	0	0.00%	0.00%
4	BUGATTI MONICA	0	0.00%	0.00%
5	ALIPRANDI LUCA	0	0.00%	0.00%
6	TONINELLI RAFFAELLA	0	0.00%	0.00%
7	PASCA RICCARDO	0	0.00%	0.00%
8	ROCCHI LUCIA	0	0.00%	0.00%
9	MANENTI ROBERTO ANTONIO ALESSANDRO	0	0.00%	0.00%
10	DALL'ASTA PAOLA	0	0.00%	0.00%
Totale preferenze di lista		0	0.00%	0.00%

COMUNE DI SALO'


Consultazioni del 4 marzo 2018


Amministrative Regionali

PREFERENZE CANDIDATI DI LISTA

Sezione 9 - Scuole Elementari Via Montessori

Lista / Candidato		Voti	% sul totale delle liste	% sui voti della lista
	SINISTRA PER LA LOMBARDIA	3	0.41%	
1	AURORA SERGIO	0	0.00%	0.00%
2	CHIARI ELENA ROSA	0	0.00%	0.00%
3	DI GIORGIO GIANLUIGI	0	0.00%	0.00%
4	BELLERI GRAZIA ROSSANA	0	0.00%	0.00%
5	MOLINARI MICHELE	0	0.00%	0.00%
6	FONTANA MAGDA	0	0.00%	0.00%
7	TREMENTINI MARCO	0	0.00%	0.00%
8	FERLITO CATIA CATERINA	0	0.00%	0.00%
9	VITALI COSMI	0	0.00%	0.00%
10	GOBBI ELISA	0	0.00%	0.00%
Totale preferenze di lista		0	0.00%	0.00%

Lista / Candidato		Voti	% sul totale delle liste	% sui voti della lista
	NOI CON L'ITALIA UDC	23	3.14%	
1	PAROLINI MAURO	18	2.46%	78.26%
2	VIVALDINI MARIATERESA	2	0.27%	8.70%
3	MAFFEZZONI SAULO	0	0.00%	0.00%
4	MORANDI BARBARA	0	0.00%	0.00%
5	MASSI ANDREA	0	0.00%	0.00%
6	TOSONI LORENA	0	0.00%	0.00%
7	GALDI MARCELLO	0	0.00%	0.00%
8	TABONI SIMONA	0	0.00%	0.00%
9	FALZANI RENATO MARCH	0	0.00%	0.00%
10	TREBBI FEDERICA	0	0.00%	0.00%
Totale preferenze di lista		20	2.73%	86.96%

Lista / Candidato		Voti	% sul totale delle liste	% sui voti della lista
	PARISI CON FONTANA ENERGIE PER LA LOMBARDIA	4	0.55%	
1	CAVALLI ALBERTO	1	0.14%	25.00%
2	GRITTI MARCELLA	0	0.00%	0.00%
3	BIANCHI ROBERTO LORENZO	0	0.00%	0.00%
4	BEZANTE CHIARA	0	0.00%	0.00%
5	D'AQUILA CLAUDIO	0	0.00%	0.00%
6	COLCIAGHI ISABELLA	0	0.00%	0.00%
7	PIGOLI DAVIDE	1	0.14%	25.00%
8	DE MARCO ELVIRA detta EVI	0	0.00%	0.00%
9	ZAGATTI ROBERTO	0	0.00%	0.00%

COMUNE DI SALO'

Consultazioni del 4 marzo 2018


Amministrative Regionali

PREFERENZE CANDIDATI DI LISTA

Sezione 9 - Scuole Elementari Via Montessori

Lista / Candidato		Voti	% sul totale delle liste	% sui voti della lista
10	PEDERCINI ALESSANDRA	0	0.00%	0.00%
Totale preferenze di lista		2	0.27%	50.00%

Lista / Candidato		Voti	% sul totale delle liste	% sui voti della lista
 FONTANA PRESIDENTE		12	1.64%	
1	GERMONTANI MARIA IDA	0	0.00%	0.00%
2	SALA ALESSANDRO	1	0.14%	8.33%
3	LIBRETTI DANIELA	0	0.00%	0.00%
4	FOGLIARESIO FABIO	0	0.00%	0.00%
5	BENEDETTI NICOLETTA	0	0.00%	0.00%
6	BIANCHI FABIO	0	0.00%	0.00%
7	DELBARBA CHIARA	0	0.00%	0.00%
8	ROVERSI GIOVANNI	0	0.00%	0.00%
9	PENOCCHIO MANUELA	0	0.00%	0.00%
10	PAVIA FEDERICO	0	0.00%	0.00%
Totale preferenze di lista		1	0.14%	8.33%

Lista / Candidato		Voti	% sul totale delle liste	% sui voti della lista
 PENSIONATI		3	0.41%	
1	FATUZZO CARLO	0	0.00%	0.00%
2	FRANCHINO SARA	0	0.00%	0.00%
3	BOLDI ANGELO	0	0.00%	0.00%
4	ZAMBONI ELENA	0	0.00%	0.00%
5	CRISTINI GUIDO	0	0.00%	0.00%
6	MONTERISI CONCETTA	0	0.00%	0.00%
7	FENINI FIORINO	0	0.00%	0.00%
8	CALVETTI SILVANA	0	0.00%	0.00%
9	PAVIA TOMMASO	0	0.00%	0.00%
10	BALLINI FERNANDA	0	0.00%	0.00%
Totale preferenze di lista		0	0.00%	0.00%

Lista / Candidato		Voti	% sul totale delle liste	% sui voti della lista
 FORZA ITALIA BERLUSCONI PER FONTANA		104	14.19%	
1	MATTINZOLI ALESSANDRO	16	2.18%	15.38%
2	BONETTI FEDERICA	0	0.00%	0.00%
3	BARUCCO GABRIELE	2	0.27%	1.92%
4	BRAGADINA MARIA CARLOTTA detta CARLOTTA	0	0.00%	0.00%

COMUNE DI SALO'

Consultazioni del 4 marzo 2018

Amministrative Regionali

PREFERENZE CANDIDATI DI LISTA

Sezione 9 - Scuole Elementari Via Montessori

Lista / Candidato		Voti	% sul totale delle liste	% sui voti della lista
5	DONINI WILLIAM detto WILLY	0	0.00%	0.00%
6	CARZERI CLAUDIA detta CLAUDIA	9	1.23%	8.65%
7	FRATI CESARE	0	0.00%	0.00%
8	RINALDI ROSSELLA	0	0.00%	0.00%
9	PEZZINI MATTEO	0	0.00%	0.00%
10	TIRONI SIMONA	1	0.14%	0.96%
Totale preferenze di lista		28	3.82%	26.92%

Lista / Candidato		Voti	% sul totale delle liste	% sui voti della lista
 FRATELLI D'ITALIA GIORGIA MELONI		37	5.05%	
1	BECCALOSSO VIVIANA	8	1.09%	21.62%
2	CALOVINI GIANGIACOMO	0	0.00%	0.00%
3	TADDEI FEDERICA	0	0.00%	0.00%
4	BORZI LORENZO	0	0.00%	0.00%
5	ALMICI CRISTINA	5	0.68%	13.51%
6	BRAVO CARLO	0	0.00%	0.00%
7	GIUDICI ANGIOLA	0	0.00%	0.00%
8	PE' GERMANO	0	0.00%	0.00%
9	ZANCA MONICA	0	0.00%	0.00%
10	RENGA STEFANO	0	0.00%	0.00%
Totale preferenze di lista		13	1.77%	35.14%

Lista / Candidato		Voti	% sul totale delle liste	% sui voti della lista
 LEGA LEGA LOMBARDA SALVINI		239	32.61%	
1	MASSARDI FLORIANO	15	2.05%	6.28%
2	MARTINAZZOLI DONATELLA	1	0.14%	0.42%
3	ROLFI FABIO	20	2.73%	8.37%
4	CERUTI FRANCESCA	7	0.95%	2.93%
5	FRANZELLI MARCO	0	0.00%	0.00%
6	PADERNI KATUSCIA	0	0.00%	0.00%
7	GHIROLDI FRANCESCO PAOLO	0	0.00%	0.00%
8	FRASCIO ELENA MARIA ELIDE	0	0.00%	0.00%
9	VEZZOLI ALESSANDRO	0	0.00%	0.00%
10	EPIS FEDERICA	0	0.00%	0.00%
Totale preferenze di lista		43	5.87%	17.99%

COMUNE DI SALO'


Consultazioni del 4 marzo 2018


Amministrative Regionali


PREFERENZE CANDIDATI DI LISTA

Sezione 10 - Scuole Elementari Via Montessori

Elettori		Votanti	
Maschi	342	Maschi	273 - 79.82%
Femmine	382	Femmine	305 - 79.84%
Totale	724	Totale	578 - 79.83%
		Totale voti delle liste 532	

Lista / Candidato		Voti	% sul totale delle liste	% sui voti della lista
	MOVIMENTO 5 STELLE	101	18.98%	
1	ALBERTI FERDINANDO detto DINO	0	0.00%	0.00%
2	SINIGAGLIA NICOLETTA	0	0.00%	0.00%
3	GUSSAGO NICOLA	0	0.00%	0.00%
4	AVIGO SILVIA	1	0.19%	0.99%
5	ZANETTI LEONARDO	1	0.19%	0.99%
6	OPRANDI PALMA detta PAMELA	0	0.00%	0.00%
7	CREMONINI LUCA	0	0.00%	0.00%
8	OLIVA SABRINA	0	0.00%	0.00%
9	RODELLA LUCIANO	1	0.19%	0.99%
10	DE CASTRO SILVANA	0	0.00%	0.00%
Totale preferenze di lista		3	0.56%	2.97%

Lista / Candidato		Voti	% sul totale delle liste	% sui voti della lista
	LIBERI E UGUALI IN LOMBARDIA	24	4.51%	
1	ALESSANDRINI LUISA detta LUISELLA	0	0.00%	0.00%
2	APOSTOLI MARCO	2	0.38%	8.33%
3	COBELLI STEFANIA	0	0.00%	0.00%
4	BORDIGA STEFANO	0	0.00%	0.00%
5	PIZZOCARO PIERA	0	0.00%	0.00%
6	DAOUDAGH ABDELMAJID detto MAJID	1	0.19%	4.17%
7	ROBERTI FRANCA	5	0.94%	20.83%
8	PAGANI GIACOMO detto PAOLO	1	0.19%	4.17%
9	TASINATO ANNALISA	0	0.00%	0.00%
10	SAMBRICI DANIELE	0	0.00%	0.00%
Totale preferenze di lista		9	1.69%	37.50%

Lista / Candidato		Voti	% sul totale delle liste	% sui voti della lista
	OBIETTIVO LOMBARDIA PER LE AUTONOMIE CON GORI PRESIDENTE	4	0.75%	
1	ROMANO MARZIA	0	0.00%	0.00%
2	VALZELLI OLIVIERO	0	0.00%	0.00%

COMUNE DI SALO'


Consultazioni del 4 marzo 2018


Amministrative Regionali

PREFERENZE CANDIDATI DI LISTA

Sezione 10 - Scuole Elementari Via Montessori

Lista / Candidato		Voti	% sul totale delle liste	% sui voti della lista
3	DE PRITTWITZ HELENE ZALESKI	0	0.00%	0.00%
4	RIZZARDI NICOLO'	0	0.00%	0.00%
5	FOSSATI STEFANIA	0	0.00%	0.00%
6	TOGNASSI IVANO	0	0.00%	0.00%
7	GIUDICE TIZIANA MARIA	0	0.00%	0.00%
8	TANGHETTI GIOVANNI	0	0.00%	0.00%
9	TOMASI GIACOMINA detta MINA	0	0.00%	0.00%
10	FARISOGLIO SANDRO	0	0.00%	0.00%
Totale preferenze di lista		0	0.00%	0.00%

Lista / Candidato		Voti	% sul totale delle liste	% sui voti della lista
 LOMBARDIA CIVICA POPOLARE		1	0.19%	
1	PRETI ROBERTO	0	0.00%	0.00%
2	MENSAH MAVIS	0	0.00%	0.00%
3	FRANCESCHINI STEFANO	0	0.00%	0.00%
4	PELUCCHI ROSSELLA	0	0.00%	0.00%
5	OLIVETTI BERNARDO	0	0.00%	0.00%
6	DE ROSSI SABRINA	0	0.00%	0.00%
7	PAOLETTI ANGELO	0	0.00%	0.00%
8	MENNUCCI ROBERTA	0	0.00%	0.00%
9	ZANI RICCARDO GIUSEPPE	0	0.00%	0.00%
10	COLANTONIO CRISTINA	0	0.00%	0.00%
Totale preferenze di lista		0	0.00%	0.00%

Lista / Candidato		Voti	% sul totale delle liste	% sui voti della lista
 GORI PRESIDENTE		21	3.95%	
1	BUSI MICHELE	0	0.00%	0.00%
2	GRITTI MAFALDA	0	0.00%	0.00%
3	VENCHIARUTTI RICCARDO	2	0.38%	9.52%
4	FOGLIA VITTORIA	0	0.00%	0.00%
5	KELLER FRANCESCO	0	0.00%	0.00%
6	NODARI FRANCESCA	0	0.00%	0.00%
7	LUSSANA GIANLUIGI	0	0.00%	0.00%
8	RONCADORI ORIETTA	0	0.00%	0.00%
9	PATITUCCI FRANCESCO	0	0.00%	0.00%
10	VALGIOVIO LAURA	4	0.75%	19.05%
Totale preferenze di lista		6	1.13%	28.57%


COMUNE DI SALO'


Consultazioni del 4 marzo 2018


Amministrative Regionali


PREFERENZE CANDIDATI DI LISTA

Sezione 10 - Scuole Elementari Via Montessori

Lista / Candidato		Voti	% sul totale delle liste	% sui voti della lista
	LOMBARDIA PROGRESSISTA SINISTRA PER GORI	16	3.01%	
1	LACQUANITI LUIGI	2	0.38%	12.50%
2	CANNIZZARO CATERINA	12	2.26%	75.00%
3	GAFFORELLI FRANCO	0	0.00%	0.00%
4	CELESTE ANNA	0	0.00%	0.00%
5	LAMA GIUSEPPE	0	0.00%	0.00%
6	CREMONESI CHIARA	0	0.00%	0.00%
Totale preferenze di lista		14	2.63%	87.50%

Lista / Candidato		Voti	% sul totale delle liste	% sui voti della lista
	INSIEME ITALIA EUROPA PER GORI	6	1.13%	
1	TAETTI GIUSEPPE	2	0.38%	33.33%
2	MORETTI ALESSIA	0	0.00%	0.00%
3	MENSI FABIO	0	0.00%	0.00%
4	PARDELLI ULIANA	0	0.00%	0.00%
5	ARMANINI FEDERICO	0	0.00%	0.00%
6	IORLANO DANIELA	0	0.00%	0.00%
7	ATTI PIERLUIGI	0	0.00%	0.00%
8	LUCARINI STEFANIA	0	0.00%	0.00%
Totale preferenze di lista		2	0.38%	33.33%

Lista / Candidato		Voti	% sul totale delle liste	% sui voti della lista
	+EUROPA CON EMMA BONINO	4	0.75%	
1	BONVICINI BARBARA	0	0.00%	0.00%
2	FEDERICO VALERIO	0	0.00%	0.00%
3	BERTOLDI FEDERICA	0	0.00%	0.00%
4	ANDREOLI ANDREA	0	0.00%	0.00%
5	COCCOLI ALICE	0	0.00%	0.00%
6	FORMENTI STEFANO	0	0.00%	0.00%
7	MAGGI CINZIA	0	0.00%	0.00%
8	MIGLIO ANDREA	0	0.00%	0.00%
9	REGENI AGATA	0	0.00%	0.00%
10	ZANOLA ANDREA	0	0.00%	0.00%
Totale preferenze di lista		0	0.00%	0.00%

Lista / Candidato		Voti	% sul totale delle liste	% sui voti della lista
	PARTITO DEMOCRATICO GORI PRESIDENTE	93	17.48%	

COMUNE DI SALO'


Consultazioni del 4 marzo 2018

Amministrative Regionali

PREFERENZE CANDIDATI DI LISTA

Sezione 10 - Scuole Elementari Via Montessori

Lista / Candidato		Voti	% sul totale delle liste	% sui voti della lista
1	GIRELLI GIAN ANTONIO	9	1.69%	9.68%
2	COMINELLI MIRIAM	0	0.00%	0.00%
3	ORLANDO MICHELE	0	0.00%	0.00%
4	AVANZINI PATRIZIA	7	1.32%	7.53%
5	BARALDI JACOPO	0	0.00%	0.00%
6	DALMERI ALESSANDRA	0	0.00%	0.00%
7	BENEDETTI MARCO	0	0.00%	0.00%
8	DOSSENA MARIA ANNA	0	0.00%	0.00%
9	ZAMBELLI DOMENICO	0	0.00%	0.00%
10	RINGHINI ELENA	0	0.00%	0.00%
Totale preferenze di lista		16	3.01%	17.20%

Lista / Candidato		Voti	% sul totale delle liste	% sui voti della lista
 CASAPOUND ITALIA		6	1.13%	
1	DE CESARE DAVIDE	0	0.00%	0.00%
2	APOSTOLI FEDERICA	0	0.00%	0.00%
3	BIANCHI ANDREA	0	0.00%	0.00%
4	BRIGNANI FABIOLA	0	0.00%	0.00%
5	PALOSCHI DANIELE	0	0.00%	0.00%
6	METELLI SARA	0	0.00%	0.00%
7	RUSCONI ALESSANDRO	0	0.00%	0.00%
8	RUBONI GIOVANNA	0	0.00%	0.00%
9	CARRETTA FLAVIO LUIGI	0	0.00%	0.00%
10	GALLO PAOLA	0	0.00%	0.00%
Totale preferenze di lista		0	0.00%	0.00%

Lista / Candidato		Voti	% sul totale delle liste	% sui voti della lista
 GRANDE NORD		3	0.56%	
1	ARRIGHINI GIULIO	0	0.00%	0.00%
2	CASTELVEDERE MARIAGRAZIA	0	0.00%	0.00%
3	MAFFIOLI MAURO	0	0.00%	0.00%
4	BUGATTI MONICA	0	0.00%	0.00%
5	ALIPRANDI LUCA	0	0.00%	0.00%
6	TONINELLI RAFFAELLA	0	0.00%	0.00%
7	PASCA RICCARDO	0	0.00%	0.00%
8	ROCCHI LUCIA	0	0.00%	0.00%
9	MANENTI ROBERTO ANTONIO ALESSANDRO	0	0.00%	0.00%
10	DALL'ASTA PAOLA	0	0.00%	0.00%
Totale preferenze di lista		0	0.00%	0.00%

COMUNE DI SALO'


Consultazioni del 4 marzo 2018


Amministrative Regionali

PREFERENZE CANDIDATI DI LISTA

Sezione 10 - Scuole Elementari Via Montessori

Lista / Candidato		Voti	% sul totale delle liste	% sui voti della lista
	SINISTRA PER LA LOMBARDIA	4	0.75%	
1	AURORA SERGIO	0	0.00%	0.00%
2	CHIARI ELENA ROSA	0	0.00%	0.00%
3	DI GIORGIO GIANLUIGI	0	0.00%	0.00%
4	BELLERI GRAZIA ROSSANA	0	0.00%	0.00%
5	MOLINARI MICHELE	0	0.00%	0.00%
6	FONTANA MAGDA	0	0.00%	0.00%
7	TREMENTINI MARCO	0	0.00%	0.00%
8	FERLITO CATIA CATERINA	0	0.00%	0.00%
9	VITALI COSMI	0	0.00%	0.00%
10	GOBBI ELISA	0	0.00%	0.00%
Totale preferenze di lista		0	0.00%	0.00%

Lista / Candidato		Voti	% sul totale delle liste	% sui voti della lista
	NOI CON L'ITALIA UDC	10	1.88%	
1	PAROLINI MAURO	4	0.75%	40.00%
2	VIVALDINI MARIATERESA	1	0.19%	10.00%
3	MAFFEZZONI SAULO	1	0.19%	10.00%
4	MORANDI BARBARA	0	0.00%	0.00%
5	MASSI ANDREA	0	0.00%	0.00%
6	TOSONI LORENA	0	0.00%	0.00%
7	GALDI MARCELLO	0	0.00%	0.00%
8	TABONI SIMONA	0	0.00%	0.00%
9	FALZANI RENATO MARCH	0	0.00%	0.00%
10	TREBBI FEDERICA	0	0.00%	0.00%
Totale preferenze di lista		6	1.13%	60.00%

Lista / Candidato		Voti	% sul totale delle liste	% sui voti della lista
	PARISI CON FONTANA ENERGIE PER LA LOMBARDIA	5	0.94%	
1	CAVALLI ALBERTO	0	0.00%	0.00%
2	GRITTI MARCELLA	0	0.00%	0.00%
3	BIANCHI ROBERTO LORENZO	0	0.00%	0.00%
4	BEZANTE CHIARA	0	0.00%	0.00%
5	D'AQUILA CLAUDIO	0	0.00%	0.00%
6	COLCIAGHI ISABELLA	0	0.00%	0.00%
7	PIGOLI DAVIDE	4	0.75%	80.00%
8	DE MARCO ELVIRA detta EVI	0	0.00%	0.00%
9	ZAGATTI ROBERTO	0	0.00%	0.00%

COMUNE DI SALO'

Consultazioni del 4 marzo 2018


Amministrative Regionali

PREFERENZE CANDIDATI DI LISTA

Sezione 10 - Scuole Elementari Via Montessori

Lista / Candidato		Voti	% sul totale delle liste	% sui voti della lista
10	PEDERCINI ALESSANDRA	0	0.00%	0.00%
Totale preferenze di lista		4	0.75%	80.00%

Lista / Candidato		Voti	% sul totale delle liste	% sui voti della lista
 FONTANA PRESIDENTE		6	1.13%	
1	GERMONTANI MARIA IDA	0	0.00%	0.00%
2	SALA ALESSANDRO	0	0.00%	0.00%
3	LIBRETTI DANIELA	0	0.00%	0.00%
4	FOGLIARESIO FABIO	0	0.00%	0.00%
5	BENEDETTI NICOLETTA	0	0.00%	0.00%
6	BIANCHI FABIO	0	0.00%	0.00%
7	DELBARBA CHIARA	0	0.00%	0.00%
8	ROVERSI GIOVANNI	0	0.00%	0.00%
9	PENOCCHIO MANUELA	0	0.00%	0.00%
10	PAVIA FEDERICO	0	0.00%	0.00%
Totale preferenze di lista		0	0.00%	0.00%

Lista / Candidato		Voti	% sul totale delle liste	% sui voti della lista
 PENSIONATI		2	0.38%	
1	FATUZZO CARLO	0	0.00%	0.00%
2	FRANCHINO SARA	0	0.00%	0.00%
3	BOLDI ANGELO	0	0.00%	0.00%
4	ZAMBONI ELENA	0	0.00%	0.00%
5	CRISTINI GUIDO	0	0.00%	0.00%
6	MONTERISI CONCETTA	0	0.00%	0.00%
7	FENINI FIORINO	0	0.00%	0.00%
8	CALVETTI SILVANA	0	0.00%	0.00%
9	PAVIA TOMMASO	0	0.00%	0.00%
10	BALLINI FERNANDA	0	0.00%	0.00%
Totale preferenze di lista		0	0.00%	0.00%

Lista / Candidato		Voti	% sul totale delle liste	% sui voti della lista
 FORZA ITALIA BERLUSCONI PER FONTANA		58	10.90%	
1	MATTINZOLI ALESSANDRO	9	1.69%	15.52%
2	BONETTI FEDERICA	0	0.00%	0.00%
3	BARUCCO GABRIELE	0	0.00%	0.00%
4	BRAGADINA MARIA CARLOTTA detta CARLOTTA	0	0.00%	0.00%

COMUNE DI SALO'

Consultazioni del 4 marzo 2018

Amministrative Regionali

PREFERENZE CANDIDATI DI LISTA

Sezione 10 - Scuole Elementari Via Montessori

Lista / Candidato		Voti	% sul totale delle liste	% sui voti della lista
5	DONINI WILLIAM detto WILLY	0	0.00%	0.00%
6	CARZERI CLAUDIA detta CLAUDIA	1	0.19%	1.72%
7	FRATI CESARE	0	0.00%	0.00%
8	RINALDI ROSSELLA	0	0.00%	0.00%
9	PEZZINI MATTEO	0	0.00%	0.00%
10	TIRONI SIMONA	1	0.19%	1.72%
Totale preferenze di lista		11	2.07%	18.97%

Lista / Candidato		Voti	% sul totale delle liste	% sui voti della lista
 FRATELLI D'ITALIA GIORGIA MELONI		19	3.57%	
1	BECCALOSSO VIVIANA	1	0.19%	5.26%
2	CALOVINI GIANGIACOMO	0	0.00%	0.00%
3	TADDEI FEDERICA	0	0.00%	0.00%
4	BORZI LORENZO	0	0.00%	0.00%
5	ALMICI CRISTINA	0	0.00%	0.00%
6	BRAVO CARLO	2	0.38%	10.53%
7	GIUDICI ANGIOLA	0	0.00%	0.00%
8	PE' GERMANO	0	0.00%	0.00%
9	ZANCA MONICA	0	0.00%	0.00%
10	RENGA STEFANO	0	0.00%	0.00%
Totale preferenze di lista		3	0.56%	15.79%

Lista / Candidato		Voti	% sul totale delle liste	% sui voti della lista
 LEGA LEGA LOMBARDA SALVINI		149	28.01%	
1	MASSARDI FLORIANO	8	1.50%	5.37%
2	MARTINAZZOLI DONATELLA	0	0.00%	0.00%
3	ROLFI FABIO	5	0.94%	3.36%
4	CERUTI FRANCESCA	1	0.19%	0.67%
5	FRANZELLI MARCO	0	0.00%	0.00%
6	PADERNI KATUSCIA	0	0.00%	0.00%
7	GHIROLDI FRANCESCO PAOLO	0	0.00%	0.00%
8	FRASCIO ELENA MARIA ELIDE	0	0.00%	0.00%
9	VEZZOLI ALESSANDRO	0	0.00%	0.00%
10	EPIS FEDERICA	1	0.19%	0.67%
Totale preferenze di lista		15	2.82%	10.07%